

BANK OF CHINA TURKEY A.Ş.

**31 MART 2023 TARİHİNDE SONA EREN HESAP DÖNEMİNE AİT
KONSOLİDE OLMAYAN FİNANSAL TABLOLAR VE FİNANSAL
TABLOLARA İLİŞKİN DİPNOTLAR İLE BAĞIMSIZ SINIRLI DENETİM
RAPORU**



ARA DÖNEM FİNANSAL BİLGİLERE İLİŞKİN SINIRLI DENETİM RAPORU

Bank of China Turkey A.Ş. Genel Kurulu'na:

Giriş

Bank of China Turkey A.Ş.'nin ("Banka") 31 Mart 2023 tarihli ilişikteki konsolide olmayan bilançosunun ve aynı tarihte sona eren üç aylık döneme ait konsolide olmayan kar veya zarar tablosunun, konsolide olmayan kar veya zarar ve diğer kapsamlı gelir tablosunun, konsolide olmayan özkaynaklar değişim tablosunun ve konsolide olmayan nakit akış tablosu ile önemli muhasebe politikalarının özetinin ve diğer açıklayıcı dipnotlarının sınırlı denetimini yürütmüş bulunuyoruz. Banka yönetimi, söz konusu ara dönem finansal bilgilerin 1 Kasım 2006 tarihli ve 26333 sayılı Resmi Gazete'de yayımlanan "Bankaların Muhasebe Uygulamalarına ve Belgelerin Saklanması İlişkin Usul ve Esaslar Hakkında Yönetmelik" ve Bankacılık Düzenleme ve Denetleme Kurulu tarafından bankaların hesap ve kayıt düzenine ilişkin yayımlanan diğer düzenlemeler ile Bankacılık Düzenleme ve Denetleme Kurumu ("BDDK") genelge ve açıklamaları ve bunlar ile düzenlenmeyen konularda Türkiye Muhasebe Standardı 34 "Ara Dönem Finansal Raporlama Standardı" hükümlerini içeren; "BDDK Muhasebe ve Finansal Raporlama Mevzuatı"na uygun olarak hazırlanmasından ve gerçeğe uygun bir biçimde sunumundan sorumludur. Sorumluluğumuz, yaptığımız sınırlı denetime dayanarak söz konusu ara dönem finansal bilgilere ilişkin bir sonuç bildirmektir.

Sınırlı Denetimin Kapsamı

Yaptığımız sınırlı denetim, Sınırlı Bağımsız Denetim Standardı (SBDS) 2410 "Ara Dönem Finansal Bilgilerin, İşletmenin Yıllık Finansal Tablolarının Bağımsız Denetimini Yürüten Denetçi Tarafından Sınırlı Bağımsız Denetimi"ne uygun olarak yürütülmüştür. Ara dönem finansal bilgilere ilişkin sınırlı denetim, başta finans ve muhasebe konularından sorumlu kişiler olmak üzere ilgili kişilerin sorgulanması ve analitik prosedürler ile diğer sınırlı denetim prosedürlerinin uygulanmasından oluşur. Ara dönem finansal bilgilerin sınırlı denetiminin kapsamı; Bağımsız Denetim Standartlarına uygun olarak yapılan ve amacı finansal tablolar hakkında bir görüş bildirmek olan bağımsız denetimin kapsamına kıyasla önemli ölçüde dardır. Sonuç olarak ara dönem finansal bilgilerin sınırlı denetimi, denetim şirketinin, bir bağımsız denetimde belirlenebilecek tüm önemli hususlara vâkıf olabileceğine ilişkin bir güvence sağlamamaktadır. Bu sebeple, bir bağımsız denetim görüşü bildirmemekteyiz.



Sonuç

Sınırlı denetimimize göre ilişikteki ara dönem konsolide olmayan finansal bilgilerin, Bank of China Turkey A.Ş.'nin 31 Mart 2023 tarihi itibarıyla finansal durumunun ve aynı tarihte sona eren üç aylık döneme ilişkin finansal performansının ve nakit akışlarının BDDK Muhasebe ve Finansal Raporlama Mevzuatı'na uygun olarak tüm önemli yönleriyle gerçeğe uygun bir biçimde sunulmadığı kanaatine varmamıza sebep olacak herhangi bir husus dikkatimizi çekmemiştir.

Mevzuattan Kaynaklanan Diğer Yükümlülüklerle İlişkin Rapor

Sınırlı denetimimiz sonucunda, ilişikte sekizinci bölümde yer verilen ara dönem faaliyet raporunda yer alan finansal bilgilerin sınırlı denetimden geçmiş ara dönem konsolide olmayan finansal tablolar ve açıklayıcı notlarda verilen bilgiler ile, tüm önemli yönleriyle, tutarlı olmadığına dair herhangi bir hususa rastlanmamıştır.

PwC Bağımsız Denetim ve
Serbest Muhasebeci Mali Müşavirlik A.Ş.

Talar Gül, SMMM
Sorumlu Denetçi

İstanbul, 15 Mayıs 2023

**BANK OF CHINA TURKEY ANONİM ŞİRKETİ'NİN
31 MART 2023 TARİHİ İTİBARIYLA HAZIRLANAN ÜÇ AYLIK
KONSOLİDE OLMAYAN FİNANSAL RAPORU**

Yönetim merkezinin adresi : Esentepe Mahallesi Büyükdere Caddesi Tekfen Tower No: 209 Şişli -İstanbul
Telefon numarası : (0 212) 260 88 88
Faks numarası : (0 212) 279 88 66
Elektronik site adresi : www.bankofchina.com.tr
Elektronik posta adresi : contact@bankofchina.com.tr

Bankacılık Düzenleme ve Denetleme Kurumu tarafından düzenlenen Bankalarca Kamuya Açıklanacak Finansal Tablolar ile Bunlara İlişkin Açıklama ve Dipnotlar Hakkında Tebliğe göre hazırlanan üç aylık konsolide olmayan finansal rapor aşağıda yer alan bölümlerden oluşmaktadır:

- BANKA HAKKINDA GENEL BİLGİLER
- BANKA'NIN KONSOLİDE OLMAYAN FİNANSAL TABLOLARI
- İLGİLİ DÖNEMDE UYGULANAN MUHASEBE POLİTİKALARINA İLİŞKİN AÇIKLAMALAR
- BANKA'NIN MALİ BÜNYESİNE VE RİSK YÖNETİMİNE İLİŞKİN BİLGİLER
- KONSOLİDE OLMAYAN FİNANSAL TABLOLARA İLİŞKİN AÇIKLAMA VE DİPNOTLAR
- DİĞER AÇIKLAMALAR
- SINIRLI DENETİM RAPORU
- ARA DÖNEM FAALİYET RAPORU


Bu raporda yer alan konsolide olmayan üç aylık finansal tablolar ile bunlara ilişkin açıklama ve dipnotlar Bankaların Muhasebe Uygulamalarına ve Belgelerin Saklanması İlişkin Usul ve Esaslar Hakkında Yönetmelik, Bankacılık Düzenleme ve Denetleme Kurumu (BDDK) mevzuatı, Türkiye Muhasebe Standartları, Türkiye Finansal Raporlama Standartları, bunlara ilişkin ek ve yorumlar ile Bankamız kayıtlarına uygun olarak, aksi belirtilmediği müddetçe bin Türk Lirası cinsinden hazırlanmış olup, sınırlı denetime tabi tutulmuş ve ilişikte sunulmuştur.



Bin CHEN
Yönetim Kurulu
Başkanı



Xiaoming GAO
Yönetim Kurulu Üyesi ve
Genel Müdür




Pengjun DANG
Yönetim Kurulu Başkan
Yardımcısı ve Denetim
Komitesi Üyesi

Özgür DALGIÇ
Yönetim Kurulu Üyesi ve
Denetim Komitesi Üyesi




Dalei DING
Genel Müdür
Yardımcısı



Fang LONG
Mali İşler ve Operasyonel
Kontrol Departmanı
Direktörü



Sevda DİKİCİ
Finansal Raporlama, Bütçe
ve Aktif&Pasif Yönetimi
Müdürü



Bu finansal rapor ile ilgili olarak soruların iletilebileceği yetkili personele ilişkin bilgiler:

Ad-Soyad/Unvan : **Metin Özbay** / Finansal Raporlama Müdür Yardımcısı
Tel No : (0 212) 386 01 38

İÇİNDEKİLER

Birinci bölüm

Genel bilgiler

I.	Banka'nın kuruluş tarihi, başlangıç statüsü, anılan statüde meydana gelen değişiklikleri ihtiva eden Banka'nın tarihçesi	1
II.	Banka'nın sermaye yapısı, yönetim ve denetimini doğrudan veya dolaylı olarak tek başına veya birlikte elinde bulunduran ortakları, varsa bu hususlarda yıl içindeki değişiklikler ile dahil olduğu gruba ilişkin açıklama	1
III.	Banka'nın yönetim kurulu başkan ve üyeleri, denetim kurulu üyeleri ile genel müdür ve yardımcıların, varsa Banka'da sahip oldukları paylara ve sorumluluk alanlarına ilişkin açıklamalar	1-2
IV.	Banka'da nitelikli pay sahibi olan kişi ve kuruluşlara ilişkin açıklamalar	2
V.	Banka'nın hizmet türü ve faaliyet alanlarını içeren özet bilgi	
VI.	Bankaların konsolide finansal tablolarının düzenlenmesine ilişkin tebliğ ile Türkiye Muhasebe Standartları gereği yapılan konsolidasyon işlemleri arasındaki farklılıklar ile tam konsolidasyona veya oransal konsolidasyona tabi tutulan, özkaynaklardan indirilen ya da bu üç yönetime dahil olmayan kuruluşlar hakkında kısa açıklama	2
VII.	Banka ile bağlı ortaklıklar arasında özkaynakların derhal transfer edilmesinin veya borçların geri ödenmesinin önünde mevcut veya muhtemel, fiili veya hukuki engeller	2

İkinci bölüm

Konsolide olmayan finansal tablolar

I.	Bilanço (Finansal durum tablosu)	3-4
II.	Nazım hesaplar tablosu	5
III.	Kar veya zarar tablosu	6
IV.	Kar veya zarar ve diğer kapsamlı gelir tablosu	7
V.	Özkaynak değişim tablosu	8
VI.	Nakit akış tablosu	9

Üçüncü bölüm

Muhasebe politikaları

I.	Sunum esaslarına ilişkin açıklamalar	10-11
II.	Finansal araçların kullanım stratejisi ve yabancı para cinsinden işlemlere ilişkin açıklamalar	11
III.	Vadeli işlem ve opsiyon sözleşmeleri ile türev ürünlere ilişkin açıklamalar	12
IV.	Faiz gelir ve giderine ilişkin açıklamalar	12
V.	Ücret ve komisyon gelir ve giderlerine ilişkin açıklamalar	12
VI.	Finansal varlıklara ilişkin açıklamalar	12-13
VII.	Finansal varlıklarda değer düşüklüğüne ilişkin açıklamalar	13-14
VIII.	Finansal araçların netleştirilmesine ve bilanço dışı bırakılmasına ilişkin açıklamalar	14
IX.	Satış ve geri alış anlaşmaları ve menkul değerlerin ödünç verilmesi işlemlerine ilişkin açıklamalar	14
X.	Satış amaçlı elde tutulan ve durdurulan faaliyetlere ilişkin duran varlıklar ile bu varlıklara ilişkin borçlar hakkında açıklamalar	15
XI.	Şerefiye ve diğer maddi olmayan duran varlıklara ilişkin açıklamalar	15
XII.	Maddi duran varlıklara ilişkin açıklamalar	15-16
XIII.	Kiralama işlemlerine ilişkin açıklamalar	16
XIV.	Karşılıklar, koşullu varlık ve yükümlülüklerle ilişkin açıklamalar	17
XV.	Çalışanların haklarına ilişkin yükümlülüklerle ilişkin açıklamalar	17-18
XVI.	Vergi uygulamalarına ilişkin açıklamalar	18-20
XVII.	Borçlanmalara ilişkin ilave açıklamalar	20
XVIII.	İhraç edilen hisse senetlerine ilişkin açıklamalar	20
XIX.	Aval ve kabullere ilişkin açıklamalar	20
XX.	Devlet teşviklerine ilişkin açıklamalar	20
XXI.	Kar yedekleri ve karın yeniden dağıtılmasına ilişkin açıklamalar	20
XXII.	Hisse başına kazançla ilişkin açıklamalar	20-21
XXIII.	İlişkili taraflara ilişkin açıklamalar	21
XXIV.	Nakit ve nakde eşdeğer varlıklara ilişkin açıklamalar	21
XXV.	Raporlamanın bölümlenmeye göre yapılmasına ilişkin açıklamalar	21
XXVI.	Sınıflandırmalar	21
XXVII.	Diğer Hususlar	21

Dördüncü bölüm

Mali bünyeye ve risk yönetimine ilişkin bilgiler

I.	Özkaynak kalemlerine ilişkin açıklamalar	22-26
II.	Kur riskine ilişkin açıklamalar	26-28
III.	Faiz oranı riskine ilişkin açıklamalar	29-31
IV.	Hisse senedi pozisyon riskine ilişkin açıklamalar	32
V.	Likidite riski yönetimine ve likidite karşılama oranına ilişkin açıklamalar	32-36
VI.	Kaldıraç oranına ilişkin açıklamalar	37
VII.	Menkul kıymetleştirme pozisyonlarına ilişkin açıklamalar	37
VIII.	Risk yönetimine ilişkin açıklamalar	37-39

Beşinci bölüm

Konsolide olmayan finansal tablolara ilişkin açıklama ve dipnotlar

I.	Bilançonun aktif hesaplarına ilişkin açıklama ve dipnotlar	40-47
II.	Bilançonun pasif hesaplarına ilişkin açıklama ve dipnotlar	47-52
III.	Nazım hesaplara ilişkin açıklama ve dipnotlar	52-54
IV.	Gelir tablosuna ilişkin açıklama ve dipnotlar	54-58
V.	Banka'nın dahil olduğu risk grubu ile ilgili açıklamalar	58-59
VI.	Banka'nın yurt içi, yurt dışı, kıyı bankacılığı bölgelerindeki şube veya iştirakler ile yurt dışı temsilciliklerine ilgili açıklamalar	59

Altıncı bölüm

Diğer açıklamalar

I.	Banka'nın faaliyetine ilişkin diğer açıklamalar	60
II.	Bilanço sonrası hususlara ilişkin açıklama ve dipnotlar	60

Yedinci bölüm

Sınırlı denetim raporuna ilişkin açıklamalar

I.	Bağımsız denetim raporuna ilişkin olarak açıklanması gereken hususlar	61
II.	Bağımsız denetçi tarafından hazırlanan açıklama ve dipnotlar	61

BANK OF CHINA TURKEY A.Ş.

31 MART 2023 TARİHİ İTİBARIYLA KONSOLİDE OLMAYAN FİNANSAL TABLOLARA İLİŞKİN AÇIKLAMA VE DİPNOTLAR

(Para birimi: Tutarlar Bin Türk Lirası olarak ifade edilmiştir.)

BİRİNCİ BÖLÜM

GENEL BİLGİLER

I. Banka'nın Kuruluş Tarihi, Başlangıç Statüsü, Anılan Statüde Meydana Gelen Değişiklikleri İhtiva Eden Banka'nın Tarihçesi

Bank of China Limited ("Ana Ortak"), 2011 yılında açılan Bank of China Limited Türkiye Temsilciliği aracılığıyla Türkiye'de temsilcilik faaliyeti göstermeye başlamıştır. Bankacılık Düzenleme ve Denetleme Kurulu ("BDDK") 'nun 2 Mayıs 2016 tarih ve 6880 sayılı kararı ile birlikte Bank of China Turkey Anonim Şirketi'ne ("Banka") Türkiye'de mevduat bankası kurması için izin verilmiştir. Banka'nın BDDK'dan kuruluş iznini alarak kurulmasını müteakip BDDK'nın 1 Aralık 2017 tarih ve 7612 sayılı kararının 7 Aralık 2017 tarih ve 30263 sayılı Resmi Gazete'de yayımlanması ile Banka'ya resmi olarak faaliyet izni verilmiştir. Ana Ortağın %99,99 pay sahipliği ile Banka, 10 Ocak 2017 tarihinde İstanbul Ticaret Sicil Müdürlüğü nezdinde tescil edilerek kurulmuş ve bu husus, Banka'nın Esas Sözleşmesi ile birlikte, 17 Ocak 2017 tarihli ve 9243 sayılı Türkiye Ticaret Sicili Gazetesi'nde ilan olunmuştur.

Banka, 9 Mayıs 2018 tarihinde bankacılık faaliyetlerine başlamıştır.

II. Banka'nın Sermaye Yapısı, Yönetim ve Denetimini Doğrudan veya Dolaylı Olarak Tek Başına Veya Birlikte Elinde Bulunduran Ortakları, Varsa Bu Hususlarda Yıl İçindeki Değişiklikler ile Dahil Olduğu Gruba İlişkin Açıklama

Banka'nın %99,99 oranında pay sahipliği ile Ana Ortağı konumunda olan Bank of China Limited, Çin Halk Cumhuriyeti'ndeki en büyük devlet bankalarından biri olmasının yanı sıra dünyanın da en büyük bankalarından biri konumundadır ve yüz yılı aşkın süredir saygın ve köklü bir tarihe sahiptir. 1929'da açtığı ilk deniz aşırı şubesi olan Londra Şubesi'nin kuruluşundan bu yana; Bank of China, Çin Halk Cumhuriyeti'ni uluslararası alanda en iyi temsil eden banka olagelen Bank of China Limited, 2011 yılında İstanbul'da Türkiye Temsilciliği'ni kurmuştur. Banka'nın ortaklık yapısında, 2021 yılı içerisinde herhangi bir değişiklik olmamıştır.

III. Banka'nın Yönetim Kurulu Başkan ve Üyeleri, Denetim Kurulu Üyeleri ile Genel Müdür ve Yardımcılarının Varsa Banka'da Sahip Oldukları Paylara ve Sorumluluk Alanlarına İlişkin Açıklamalar

31 Mart 2023 tarihi itibarıyla Banka'nın Yönetim Kurulu Üyeleri, Denetim Komitesi Üyeleri ile Genel Müdür ve Yardımcıları aşağıda belirtilmiştir. Yönetim Kurulu üyelerinden (Genel Müdür dahil) hiçbirinin Banka'da pay sahipliği bulunmamaktadır.

Yönetim Kurulu Başkanı ve Üyeleri:

Adı Soyadı	Görevi	Göreve Atanma Tarihi	Tahsil
Bin CHEN	Yönetim Kurulu Başkanı	10 Ocak 2017	Doktora
Xiaoming GAO	Yönetim Kurulu Üyesi ve Genel Müdür	10 Eylül 2021	Doktora
Xiaoyu LIU	Yönetim Kurulu Üyesi	10 Ocak 2017	Yüksek Lisans
Pengjun DANG	Yönetim Kurulu Başkan Yardımcısı	10 Ocak 2017	Yüksek Lisans
Özgür DALGIÇ	Yönetim Kurulu Üyesi	10 Ocak 2017	Yüksek Lisans

BANK OF CHINA TURKEY A.Ş.

31 MART 2023 TARİHİ İTİBARIYLA KONSOLİDE OLMAYAN FİNANSAL TABLOLARA İLİŞKİN AÇIKLAMA VE DİPNOTLAR

(Para birimi: Tutarlar Bin Türk Lirası olarak ifade edilmiştir.)

GENEL BİLGİLER (Devamı)

III. Banka'nın Yönetim Kurulu Başkan ve Üyeleri, Denetim Kurulu Üyeleri ile Genel Müdür ve Yardımcılarının Varsa Banka'da Sahip Oldukları Paylara ve Sorumluluk Alanlarına İlişkin Açıklamalar (Devamı)

Denetim Komitesi Üyeleri:

Adı Soyadı	Görevi	Göreve Atanma Tarihi	Tahsil
Pengjun DANG	Denetim Komitesi Başkanı	4 Mayıs 2017	Yüksek Lisans
Özgür DALGIÇ	İç Sistemlerden Sorumlu Denetim Komitesi Üyesi	4 Mayıs 2017	Yüksek Lisans

Genel Müdür Yardımcıları:

Adı Soyadı	Görevi	Göreve Atanma Tarihi	Tahsil
Dalei DING	Genel Müdür Vekili ve Finansal Yönetim ve Operasyonel Kontrol, Bilgi Teknolojileri, Kredi Tahsis, İnsan Kaynakları ve İdari İşlerden Sorumlu Genel Müdür Yardımcısı	3 Haziran 2019	Lisans

IV. Banka'da Nitelikli Pay Sahibi Olan Kişi ve Kuruluşlara İlişkin Açıklamalar

Bankacılık Düzenleme ve Denetleme Kurumu tarafından 28 Eylül 2017 tarih ve 7525 sayılı karar ile verilen izin neticesinde ve 5411 nolu Bankacılık Kanunu'nun nitelikli pay tanımı ile Bankaların İzne Tabi İşlemleri ile Dolaylı Pay Sahipliğine İlişkin Yönetmelik'in 13. Maddesi uyarınca Banka'da Nitelikli Paya Sahip Kişi ve Kuruluşlar 31 Mart 2023 tarihi itibarıyla aşağıdaki şekildedir:

Ad Soyad/Ticari Unvanı	Pay Tutarları	Pay Oranları	Ödenmiş Paylar	Ödenmemiş Paylar
Bank of China Limited	1.051.229	%99,99	1.051.229	-

V. Banka'nın Hizmet Türü ve Faaliyet Alanlarına İlişkin Özet Bilgi

Genel Müdürlüğü İstanbul'da olan Banka'nın maksat ve mevzuu; esas sözleşmesinin 3. Maddesinde belirtilmiş olup, ana faaliyet alanı kurumsal bankacılıktır. 31 Mart 2023 tarihi itibarıyla Banka'nın personel sayısı 46 kişidir (31 Aralık 2022: 43).

VI. Bankaların Konsolide Finansal Tablolarının Düzenlenmesine İlişkin Tebliğ İle Türkiye Muhasebe Standartları Gereği Yapılan Konsolidasyon İşlemleri Arasındaki Farklılıklar İle Tam Konsolidasyona Veya Oransal Konsolidasyona Tabi Tutulan, Özkaynaklardan İndirilen ya da Bu Üç Yönteme Dahil Olmayan Kuruluşlar Hakkında Kısa Açıklama

31 Mart 2023 itibarıyla Banka'nın konsolidasyona tabi ortaklığı bulunmamaktadır.

VII. Banka İle Bağlı Ortaklıkları Arasında Özkaynakların Derhal Transfer Edilmesinin veya Borçların Geri Ödenmesinin Önünde Mevcut veya Muhtemel, Fiili veya Hukuki Engeller

Bulunmamaktadır.

BANK OF CHINA TURKEY A.Ş.**31 MART 2023 TARİHİ İTİBARIYLA KONSOLİDE OLMAYAN
BİLANÇO (FİNANSAL DURUM TABLOSU)**

(Tutarlar aksi belirtilmedikçe Bin Türk Lirası (“TL”) olarak ifade edilmiştir.)

İKİNCİ BÖLÜM**KONSOLİDE OLMAYAN BİLANÇO (FİNANSAL DURUM TABLOSU)****I. VARLIKLAR**

		Dipnot (Beşinci bölüm)	Sınırlı Denetimden Geçmiş Cari Dönem 31.03.2023			Bağımsız Denetimden Geçmiş Önceki Dönem 31.12.2022		
			TP	YP	Toplam	TP	YP	Toplam
			I. FİNANSAL VARLIKLAR (NET)		1.210.909	867.380	2.078.289	265.173
1.1	Nakit ve nakit benzerleri	1.179.134	867.380	2.046.514	265.173	495.745	760.918	
1.1.1	Nakit Değerler ve Merkez Bankası	(5.1.1) 392	470.443	470.835	2.258	120.727	122.985	
1.1.2	Bankalar	(5.1.4) 1.179.918	397.208	1.577.126	263.187	375.260	638.447	
1.1.3	Para Piyasalarından Alacaklar	-	-	-	-	-	-	
1.1.4	Beklenen Zarar Karşılıkları (-)	(5.1.4) 1.176	271	1.447	272	242	514	
1.2	Gerçeğe uygun değer farkı kar zarara yansıtılan finansal varlıklar	-	-	-	-	-	-	
1.2.1	Devlet Borçlanma Senetleri	-	-	-	-	-	-	
1.2.2	Sermayede Payı Temsil Eden Menkul Değerler	-	-	-	-	-	-	
1.2.3	Diğer Finansal Varlıklar	-	-	-	-	-	-	
1.3	Gerçeğe uygun değer farkı diğer kapsamlı gelire yansıtılan finansal varlıklar	31.775	-	31.775	-	-	-	
1.3.1	Devlet Borçlanma Senetleri	31.775	-	31.775	-	-	-	
1.3.2	Sermayede Payı Temsil Eden Menkul Değerler	-	-	-	-	-	-	
1.3.3	Diğer Finansal Varlıklar	-	-	-	-	-	-	
1.4	Türev finansal varlıklar	(5.1.3) -	-	-	-	-	-	
1.4.1	Türev Finansal Varlıkların Gerçeğe Uygun Değer Farkı Kar Zarara Yansıtılan Kısmı	-	-	-	-	-	-	
1.4.2	Türev Finansal Varlıkların Gerçeğe Uygun Değer Farkı Diğer Kapsamlı Gelire Yansıtılan Kısmı	-	-	-	-	-	-	
II. İTFA EDİLMİŞ MALİYETİ İLE ÖLÇÜLEN FİNANSAL VARLIKLAR (NET)		724.374	198.486	922.860	1.566.638	330.290	1.896.928	
2.1	Krediler	(5.1.6) 200.201	199.508	399.709	200.201	331.984	532.185	
2.2	Kiralama işlemlerinden alacaklar	-	-	-	-	-	-	
2.3	Faktoring alacakları	-	-	-	-	-	-	
2.4	İtfa edilmiş maliyeti ile ölçülen diğer finansal varlıklar	(5.1.7) 524.878	-	524.878	1.368.229	-	1.368.229	
2.4.1	Devlet Borçlanma Senetleri	524.878	-	524.878	1.368.229	-	1.368.229	
2.4.2	Diğer Finansal Varlıklar	-	-	-	-	-	-	
2.5	Beklenen Zarar Karşılıkları (-)	(5.1.6.7) 705	1.022	1.727	1.792	1.694	3.486	
III. SATIŞ AMAÇLI ELDE TUTULAN VE DURDURULAN FAALİYETLERE İLİŞKİN DURAN VARLIKLAR (NET)		-	-	-	-	-	-	
3.1	Satış Amaçlı	-	-	-	-	-	-	
3.2	Durdurulan Faaliyetlere İlişkin	-	-	-	-	-	-	
IV. ORTAKLIK YATIRIMLARI		-	-	-	-	-	-	
4.1	İştirakler (Net)	-	-	-	-	-	-	
4.1.1	Özkaynak Yöntemine Göre Değerlenenler	-	-	-	-	-	-	
4.1.2	Konsolide Edilmeyenler	-	-	-	-	-	-	
4.2	Bağlı Ortaklıklar (Net)	-	-	-	-	-	-	
4.2.1	Konsolide Edilmeyen Mali Ortaklıklar	-	-	-	-	-	-	
4.2.2	Konsolide Edilmeyen Mali Olmayan Ortaklıklar	-	-	-	-	-	-	
4.3	Birlikte kontrol edilen ortaklıklar (İş ortaklıkları) (Net)	-	-	-	-	-	-	
4.3.1	Özkaynak Yöntemine Göre Değerlenenler	-	-	-	-	-	-	
4.3.2	Konsolide Edilmeyenler	-	-	-	-	-	-	
V. MADDİ DURAN VARLIKLAR (NET)	(5.1.13)	11.263	-	11.263	11.374	-	11.374	
VI. MADDİ OLMAYAN DURAN VARLIKLAR (NET)	(5.1.14)	3.983	-	3.983	4.269	-	4.269	
6.1	Şerhiye	-	-	-	-	-	-	
6.2	Diğer	3.983	-	3.983	4.269	-	4.269	
VII. YATIRIM AMAÇLI GAYRİMENKULLER (NET)		-	-	-	-	-	-	
VIII. CARİ VERGİ VARLIĞI		-	-	-	-	-	-	
IX. ERTELENMİŞ VERGİ VARLIĞI	(5.1.17)	50.978	-	50.978	72.930	-	72.930	
X. DİĞER AKTİFLER (NET)	(5.1.19)	9.010	39.145	48.155	5.641	32.658	38.299	
VARLIKLAR TOPLAMI		2.010.517	1.105.011	3.115.528	1.926.025	858.693	2.784.718	

İlişikteki açıklama ve dipnotlar bu finansal tabloların tamamlayıcı parçalarıdır.

BANK OF CHINA TURKEY A.Ş.**31 MART 2023 TARİHİ İTİBARIYLA KONSOLİDE OLMAYAN
BİLANÇO (FİNANSAL DURUM TABLOSU)**

(Tutarlar aksi belirtilmedikçe Bin Türk Lirası ("TL") olarak ifade edilmiştir.)

I. YÜKÜMLÜLÜKLER

		Dipnot (Beşinci bölüm)	Sınırlı Denetimden Geçmiş Cari Dönem 31.03.2023			Bağımsız Denetimden Geçmiş Önceki Dönem 31.12.2022		
			TP	YP	Toplam	TP	YP	Toplam
			(5.II.1)	(5.II.2)	(5.II.3)	(5.II.4)	(5.II.5)	(5.II.6)
I.	MEVDUAT							
II.	ALINAN KREDİLER	(5.II.3)	6.458	424.855	431.313	2.152	334.123	336.275
III.	PARA PIYASALARINA BORÇLAR		-	353.238	353.238	-	106.943	106.943
IV.	İHRAÇ EDİLEN MENKUL KIYMETLER (NET)		-	-	-	-	-	-
4.1	Bonolar		-	-	-	-	-	-
4.2	Varlığa Dayalı Menkul Kıymetler		-	-	-	-	-	-
4.3	Tahviller		-	-	-	-	-	-
V.	FONLAR		-	-	-	-	-	-
5.1	Müstakrizlerin Fonları		-	-	-	-	-	-
5.2	Diğer		-	-	-	-	-	-
VI.	GERÇEĞE UYGUN DEĞER FARKI KAR ZARARA YANSITILAN FİNANSAL YÜKÜMLÜLÜKLER		-	-	-	-	-	-
VII.	TÜREV FİNANSAL YÜKÜMLÜLÜKLER	(5.II.2)	83.949	-	83.949	149.893	-	149.893
7.1	Türev Finansal Yükümlülüklerin Gerçeğe Uygun Değer Farkı Kar Zarara Yansıtılan Kısım		83.949	-	83.949	149.893	-	149.893
7.2	Türev Finansal Yükümlülüklerin Gerçeğe Uygun Değer Farkı Diğer Kapsamlı Gelire Yansıtılan Kısım		-	-	-	-	-	-
VIII.	FAKTORİNG YÜKÜMLÜLÜKLERİ		-	-	-	-	-	-
IX.	KIRALAMA İŞLEMLERİNDEN YÜKÜMLÜLÜKLER	(5.II.5)	2.042	32.493	34.535	1.335	33.814	35.149
X.	KARŞILIKLAR	(5.II.7)	1.816	76.993	78.809	1.698	71.361	73.059
10.1	Yeniden Yapılanma Karşılığı		-	-	-	-	-	-
10.2	Çalışan Hakları Karşılığı		1.816	50.259	52.075	1.698	39.750	41.448
10.3	Sigorta Teknik Karşılıkları (Net)		-	-	-	-	-	-
10.4	Diğer Karşılıklar		-	26.734	26.734	-	31.611	31.611
XI.	CARI VERGİ BORCU	(5.II.8)	32.800	-	32.800	32.060	-	32.060
XII.	ERTELENMİŞ VERGİ BORCU		-	-	-	-	-	-
XIII.	SATIŞ AMAÇLI ELDE TUTULAN VE DURDURULAN FAALİYETLERE İLİŞKİN DURAN VARLIK BORÇLARI (NET)		-	-	-	-	-	-
13.1	Satış Amaçlı		-	-	-	-	-	-
13.2	Durdurulan Faaliyetlere İlişkin		-	-	-	-	-	-
XIV.	SERMAYE BENZERİ BORÇLANMA ARAÇLARI		-	-	-	-	-	-
14.1	Krediler		-	-	-	-	-	-
14.2	Diğer Borçlanma Araçları		-	-	-	-	-	-
XV.	Diğer Yükümlülükler	(5.II.4)	57.194	388	57.582	27.331	633	27.964
XVI.	ÖZKAYNAKLAR	(5.II.11)	2.043.302	-	2.043.302	2.023.375	-	2.023.375
16.1	Ödenmiş Sermaye		1.051.230	-	1.051.230	1.051.230	-	1.051.230
16.2	Sermaye Yedekleri		-	-	-	-	-	-
16.2.1	Hisse Senedi İhraç Primleri		-	-	-	-	-	-
16.2.2	Hisse Senedi İptal Karları		-	-	-	-	-	-
16.2.3	Diğer Sermaye Yedekleri		-	-	-	-	-	-
16.3	Kar veya Zararda Yeniden Sınıflandırılmayacak Birikmiş Diğer Kapsamlı Gelirler veya Giderler		(146)	-	(146)	(149)	-	(149)
16.4	Kar veya Zararda Yeniden Sınıflandırılacak Birikmiş Diğer Kapsamlı Gelirler veya Giderler		(26)	-	(26)	-	-	-
16.5	Kar Yedekleri		908.190	-	908.190	676.329	-	676.329
16.5.1	Yasal Yedekler		63.562	-	63.562	46.330	-	46.330
16.5.2	Statü Yedekleri		-	-	-	-	-	-
16.5.3	Olaganüstü Yedekler		844.628	-	844.628	629.999	-	629.999
16.5.4	Diğer Kar Yedekleri		-	-	-	-	-	-
16.6	Kar veya Zarar		84.054	-	84.054	295.965	-	295.965
16.6.1	Geçmiş Yıllar Kar veya Zararı		26.229	-	26.229	26.229	-	26.229
16.6.2	Dönem Net Kar veya Zararı		57.825	-	57.825	269.736	-	269.736
16.7	Azınlık Payları		-	-	-	-	-	-
	YÜKÜMLÜLÜKLER TOPLAMI		2.227.561	887.967	3.115.528	2.237.844	546.874	2.784.718

İlişikteki açıklama ve dipnotlar bu finansal tabloların tamamlayıcı parçalarıdır.

BANK OF CHINA TURKEY A.Ş.

31 MART 2023 TARİHİ İTİBARIYLA KONSOLİDE OLMAYAN NAZIM HESAPLAR TABLOSU

(Tutarlar aksi belirtilmedikçe Bin Türk Lirası ("TL") olarak ifade edilmiştir.)

II. NAZIM HESAPLAR

	Dipnot (Besinci bölüm) (S.III.1)	Sırlı Denetimden Geçmiş Cari Dönem 31.03.2023			Bağımsız Denetimden Geçmiş Önceki Dönem 31.12.2022		
		TP	YP	Toplam	TP	YP	Toplam
A. BİLANÇO DIŞI YÜKÜMLÜLÜKLER (I+II+III)		33.557	5.543.117	5.576.674	67.113	5.555.870	5.622.983
I. GARANTİ VE KEFALETLER		-	5.427.311	5.427.311	-	5.253.685	5.253.685
1.1 Teminat mektupları		-	324.783	324.783	-	295.982	295.982
1.1.1 Devlet ihale kanunu kapsamına girenler		-	-	-	-	-	-
1.1.2 Dış ticaret işlemleri dolayısıyla verilenler		-	-	-	-	-	-
1.1.3 Diğer teminat mektupları		-	324.783	324.783	-	295.982	295.982
1.2 Banka kredileri		-	-	-	-	-	-
1.2.1 İthalat kabul kredileri		-	-	-	-	-	-
1.2.2 Diğer banka kabulleri		-	-	-	-	-	-
1.3 Akreditifler		-	-	-	-	-	-
1.3.1 Belgeli akreditifler		-	-	-	-	-	-
1.3.2 Diğer akreditifler		-	-	-	-	-	-
1.4 Garanti verilen prefinansmanlar		-	-	-	-	-	-
1.5 Cirolar		-	-	-	-	-	-
1.5.1 T.C. merkez bankasına cirolar		-	-	-	-	-	-
1.5.2 Diğer cirolar		-	-	-	-	-	-
1.6 Menkul kıy. İh. Satım alma garantilerimizden		-	-	-	-	-	-
1.7 Faktoring garantilerinden		-	-	-	-	-	-
1.8 Diğer garantilerimizden		-	5.102.528	5.102.528	-	4.957.703	4.957.703
1.9 Diğer kefaletlerimizden		-	-	-	-	-	-
II. TAAHHÜTLER		-	-	-	-	80.686	80.686
2.1 Cayılamaz taahhütler		-	-	-	-	80.686	80.686
2.1.1 Vadeli aktif değerler alım satım taahhütleri		-	-	-	-	-	-
2.1.2 Vadeli mevduat alım satım taahhütleri		-	-	-	-	80.686	80.686
2.1.3 İştir. Ve Bağ. Ort. Ser. İst. Taahhütleri		-	-	-	-	-	-
2.1.4 Kul. Gar. Kredi tahsis taahhütleri		-	-	-	-	-	-
2.1.5 Men. Kıy. İhr. Aracılık taahhütleri		-	-	-	-	-	-
2.1.6 Zorunlu karşılık ödeme taahhüdü		-	-	-	-	-	-
2.1.7 Çekler için ödeme taahhütleri		-	-	-	-	-	-
2.1.8 İhracat Taahhütlerinden Kaynaklanan Vergi ve Fon Yükümlülükleri		-	-	-	-	-	-
2.1.9 Kredi kartı harcama limit taahhütleri		-	-	-	-	-	-
2.1.10 Kredi Kartları ve Bankacılık Hizmetlerine İlişkin Promosyon Uyg. Taah.		-	-	-	-	-	-
2.1.11 Açığa menkul kıymet satış taahhütlerinden alacaklar		-	-	-	-	-	-
2.1.12 Açığa menkul kıymet satış taahhütlerinden borçlar		-	-	-	-	-	-
2.1.13 Diğer cayılamaz taahhütler		-	-	-	-	-	-
2.2 Cayılabilir taahhütler		-	-	-	-	-	-
2.2.1 Cayılabilir kredi tahsis taahhütleri		-	-	-	-	-	-
2.2.2 Diğer cayılabilir taahhütler		-	-	-	-	-	-
III. TÜREV FİNANSAL ARAÇLAR	(S.III.2)	33.557	115.806	149.363	67.113	221.499	288.612
3.1 Riskten Korunma Amaçlı Türev Finansal Araçlar		-	-	-	-	-	-
3.1.1 Gerçeğe Uygun Değer Riskinden Korunma Amaçlı İşlemler		-	-	-	-	-	-
3.1.2 Nakit Akış Riskinden Korunma Amaçlı İşlemler		-	-	-	-	-	-
3.1.3 Yurtdışındaki Net Yatırım Riskinden Korunma Amaçlı İşlemler		-	-	-	-	-	-
3.2 Alım Satım Amaçlı İşlemler		33.557	115.806	149.363	67.113	221.499	288.612
3.2.1 Vadeli Döviz Alım-Satım İşlemleri		-	-	-	-	-	-
3.2.1.1 Vadeli Döviz Alım İşlemleri		-	-	-	-	-	-
3.2.1.2 Vadeli Döviz Satım İşlemleri		-	-	-	-	-	-
3.2.2 Para ve Faiz Swap İşlemleri		33.557	115.806	149.363	67.113	221.499	288.612
3.2.2.1 Swap Para Alım İşlemleri		33.557	-	33.557	67.113	-	67.113
3.2.2.2 Swap Para Satım İşlemleri		-	115.806	115.806	-	221.499	221.499
3.2.2.3 Swap Faiz Alım İşlemleri		-	-	-	-	-	-
3.2.2.4 Swap Faiz Satım İşlemleri		-	-	-	-	-	-
3.2.3 Para, Faiz ve Menkul Değer Opsiyonları		-	-	-	-	-	-
3.2.3.1 Para Alım Opsiyonları		-	-	-	-	-	-
3.2.3.2 Para Satım Opsiyonları		-	-	-	-	-	-
3.2.3.3 Faiz Alım Opsiyonları		-	-	-	-	-	-
3.2.3.4 Faiz Satım Opsiyonları		-	-	-	-	-	-
3.2.3.5 Menkul Değerler Alım Opsiyonları		-	-	-	-	-	-
3.2.3.6 Menkul Değerler Satım Opsiyonları		-	-	-	-	-	-
3.2.4 Futures Para İşlemleri		-	-	-	-	-	-
3.2.4.1 Futures Para Alım İşlemleri		-	-	-	-	-	-
3.2.4.2 Futures Para Satım İşlemleri		-	-	-	-	-	-
3.2.5 Futures Faiz Alım-Satım İşlemleri		-	-	-	-	-	-
3.2.5.1 Futures Faiz Alım İşlemleri		-	-	-	-	-	-
3.2.5.2 Futures Faiz Satım İşlemleri		-	-	-	-	-	-
3.2.6 Diğer		-	-	-	-	-	-
B. EMANET REHİNLİ KIYMETLER (IV+V+VI)		-	804.434	804.434	-	785.329	785.329
IV. EMANET KIYMETLER		-	-	-	-	-	-
4.1 Müşteri Fon ve Portföy Mevcutları		-	-	-	-	-	-
4.2 Emanete Alınan Menkul Değerler		-	-	-	-	-	-
4.3 Tahsile Alınan Çekler		-	-	-	-	-	-
4.4 Tahsile Alınan Ticari Senetler		-	-	-	-	-	-
4.5 Tahsile Alınan Diğer Kıymetler		-	-	-	-	-	-
4.6 İhracına Aracı Olunan Kıymetler		-	-	-	-	-	-
4.7 Diğer Emanet Kıymetler		-	-	-	-	-	-
4.8 Emanet Kıymet Alanlar		-	-	-	-	-	-
V. REHİNLİ KIYMETLER		-	804.434	804.434	-	785.329	785.329
5.1 Menkul Kıymetler		-	-	-	-	-	-
5.2 Teminat Senetleri		-	-	-	-	-	-
5.3 Emtia		-	-	-	-	-	-
5.4 Varant		-	-	-	-	-	-
5.5 Gayrimenkul		-	804.434	804.434	-	785.329	785.329
5.6 Diğer Rehinli Kıymetler		-	-	-	-	-	-
5.7 Rehinli Kıymet Alanlar		-	-	-	-	-	-
VI. KABUL EDİLEN AVALLER VE KEFALETLER		-	-	-	-	-	-
BİLANÇO DIŞI HESAPLAR TOPLAMI (A+B)		33.557	6.347.551	6.381.108	67.113	6.341.199	6.408.312

İlişikteki açıklama ve dipnotlar bu finansal tabloların tamamlayıcı parçalarıdır.

BANK OF CHINA TURKEY A.Ş.**1 OCAK- 31 MART 2023 TARİHİNDE SONE EREN YILA AİT KONSOLİDE OLMAYAN KAR VEYA ZARAR TABLOSU**

(Tutarlar aksi belirtilmedikçe Bin Türk Lirası ("TL") olarak ifade edilmiştir.)

III. KAR VEYA ZARAR TABLOSU

			Sırlı Denetimden Geçmiş Cari Dönem 01.01.2023-31.03.2023	Sırlı Denetimden Geçmiş Önceki Dönem 01.01.2022-31.03.2022
I.	FAİZ GELİRLERİ		67.714	70.279
1.1	Kredilerden alınan faizler		12.974	12.326
1.2	Zorunlu karşılıklardan alınan faizler		-	1
1.3	Bankalardan alınan faizler		18.249	11.724
1.4	Para piyasası işlemlerinden alınan faizler		-	-
1.5	Menkul değerlerden alınan faizler		36.491	46.228
1.5.1	Gerçeğe uygun değer farkı kar zarara yansıtılanlar		-	-
1.5.2	Gerçeğe uygun değer farkı diğer kapsamlı gelire yansıtılanlar		878	-
1.5.3	İtfa edilmiş maliyeti ile ölçülenler		35.613	46.228
1.6	Finansal kiralama gelirleri		-	-
1.7	Diğer faiz gelirleri		-	-
II.	FAİZ GİDERLERİ (-)	(5.IV.2)	7.038	3.190
2.1	Mevduata verilen faizler		2.934	2.277
2.2	Kullanılan kredilere verilen faizler		1.655	377
2.3	Para piyasası işlemlerine verilen faizler		-	-
2.4	İhraç edilen menkul kıymetlere verilen faizler		-	-
2.5	Kiralama Faiz Giderleri		446	288
2.6	Diğer Faiz Giderleri		2.003	248
III.	NET FAİZ GELİRİ/GİDERİ (I - II)		60.676	67.089
IV.	NET ÜCRET VE KOMİSYON GELİRLERİ/GİDERLERİ		39.913	28.380
4.1	Alınan ücret ve komisyonlar		39.987	28.430
4.1.1	Gayri nakdi kredilerden		39.210	27.436
4.1.2	Diğer		777	994
4.2	Verilen ücret ve komisyonlar (-)		74	50
4.2.1	Gayri nakdi krediler		-	-
4.2.2	Diğer		74	50
V.	TEMETTÜ GELİRLERİ	(5.IV.3)	-	-
VI.	TİCARİ KAR/ZARAR (NET)	(5.IV.4)	7.237	10.905
6.1	Sermaye piyasası işlemleri karı/zararı		-	-
6.2	Türev finansal işlemlerden kar/zarar		(4.817)	(14.563)
6.3	Kambiyo işlemleri karı/zararı		12.054	25.468
VII.	DIĞER FAALİYET GELİRLERİ	(5.IV.5)	6.651	2.339
VIII.	FAALİYET BRÜT KARI (III+IV+V+VI+VII)		114.477	108.713
IX.	BEKLENEN ZARAR KARŞILIKLARI GİDERLERİ(-)	(5.IV.6)	934	163
X.	DIĞER KARŞILIK GİDERLERİ (-)		-	-
XI.	PERSONEL GİDERLERİ (-)		15.982	10.692
XII.	DIĞER FAALİYET GİDERLERİ (-)	(5.IV.7)	19.604	10.599
XIII.	NET FAALİYET KARI/ZARARI (VIII-IX-X-XI-XII)		77.957	87.259
XIV.	BİRLEŞME İŞLEMİ SONRASINDA GELİR OLARAK KAYDEDİLEN FAZLALIK TUTARI		-	-
XV.	ÖZKAYNAK YÖNTEMİ UYGULANAN ORTAKLIKLARDAN KAR/ZARAR		-	-
XVI.	NET PARASAL POZİSYON KARI/ZARARI		-	-
XVII.	SÜRDÜRÜLEN FAALİYETLER VERGİ ÖNCESİ K/Z (XIII+...+XVI)	(5.IV.8)	77.957	87.259
XVIII.	SÜRDÜRÜLEN FAALİYETLER VERGİ KARŞILIĞI (±)	(5.IV.9)	(20.132)	(20.240)
18.1	Cari Vergi Karşılığı		-	(16.435)
18.2	Ertelenmiş vergi gider etkisi (+)		(23.025)	(7.722)
18.3	Ertelenmiş vergi gelir etkisi (-)		2.893	3.917
XIX.	SÜRDÜRÜLEN FAALİYETLER DÖNEM NET K/Z (XVII±XVIII)	(5.IV.10)	57.825	67.019
XX.	DURDURULAN FAALİYETLERDEN GELİRLER		-	-
20.1	Satış amaçlı elde tutulan duran varlık gelirleri		-	-
20.2	İştirak, bağlı ortaklık ve birlikte kontrol edilen ortaklıklar (İş Ort.) satış karları		-	-
20.3	Diğer Durdurulan Faaliyet Gelirleri		-	-
XXI.	DURDURULAN FAALİYETLERDEN GİDERLER (-)		-	-
20.1	Satış amaçlı elde tutulan duran varlık giderleri		-	-
20.2	İştirak, bağlı ortaklık ve birlikte kontrol edilen ortaklıklar (İş Ort.) satış zararları		-	-
20.3	Diğer durdurulan faaliyet giderleri		-	-
XXII.	DURDURULAN FAALİYETLER VERGİ ÖNCESİ K/Z (XX-XXI)		-	-
XXIII.	DURDURULAN FAALİYETLER VERGİ KARŞILIĞI (±)		-	-
23.1	Cari Vergi Karşılığı		-	-
23.2	Ertelenmiş Vergi Gider Etkisi (+)		-	-
23.3	Ertelenmiş Vergi Gelir Etkisi (-)		-	-
XXIV.	DURDURULAN FAALİYETLER DÖNEM NET K/Z (XXII±XXIII)		-	-
XXV.	NET DÖNEM KARI / ZARARI (XIX+XXIV)	(5.IV.11)	57.825	67.019
	Hisse Başına Kâr/Zarar		0,05501	0,06375

İlişikteki açıklama ve dipnotlar bu finansal tabloların tamamlayıcı parçalarıdır

BANK OF CHINA TURKEY A.Ş.**1 OCAK- 31 MART 2023 TARİHİNDE SONE EREN YILA AİT KONSOLİDE OLMAYAN
KAR VEYA ZARAR VE DİĞER KAPSAMLI GELİR TABLOSU**

(Tutarlar aksi belirtilmedikçe Bin Türk Lirası (“TL”) olarak ifade edilmiştir.)

IV. KAR VEYA ZARAR VE DİĞER KAPSAMLI GELİR TABLOSU

		Sınırlı Denetimden Geçmiş Cari Dönem 01.01.2023- 31.03.2023	Sınırlı Denetimden Geçmiş Önceki Dönem 01.01.2022-31.03.2022
I.	DÖNEM KAR/ZARARI		
II.	DİĞER KAPSAMLI GELİRLER	57.825	67.019
		(23)	-
2.1	Kar veya Zararda Yeniden Sınıflandırılmayacaklar	3	-
2.1.1	Maddi Duran Varlıklar Yeniden Değerleme Artışları/Azalışları	-	-
2.1.2	Maddi Olmayan Duran Varlıklar Yeniden Değerleme Artışları/Azalışları	-	-
2.1.3	Tanımlanmış Fayda Planları Yeniden Ölçüm Kazançları/Kayıpları	4	-
2.1.4	Diğer Kar veya Zarar Olarak Yeniden Sınıflandırılmayacak Diğer Kapsamlı Gelir Unsurları	-	-
2.1.5	Kar veya Zararda Yeniden Sınıflandırılmayacak Diğer Kapsamlı Gelire İlişkin Vergiler	(1)	-
2.2	Kar veya Zararda Yeniden Sınıflandırılacaklar	(26)	-
2.2.1	Yabancı Para Çevirim Farkları	-	-
2.2.2	Gerçeğe Uygun Değer Farkı Diğer Kapsamlı Gelire Yansıtılan Finansal Varlıkların Değerleme ve/veya Sınıflandırma Gelirleri/Giderleri	(27)	-
2.2.3	Nakit Akış Riskinden Korunma Gelirleri/Giderleri	-	-
2.2.4	Yurtdışındaki İşletmeye İlişkin Yatırım Riskinden Korunma Gelirleri/Giderleri	-	-
2.2.5	Diğer Kar veya Zarar Olarak Yeniden Sınıflandırılacak Diğer Kapsamlı Gelir Unsurları	-	-
2.2.6	Kar veya Zararda Yeniden Sınıflandırılacak Diğer Kapsamlı Gelire İlişkin Vergiler	1	-
III.	TOPLAM KAPSAMLI GELİR (I±II)	57.802	67.019

İlişikteki açıklama ve dipnotlar bu finansal tabloların tamamlayıcı parçalarıdır

BANK OF CHINA TURKEY A.Ş.

1 OCAK- 31 MART 2023 TARİHİNDE SONA EREN HESAP DÖNEMİNE AİT KONSOLİDE OLMAYAN ÖZKAYNAKLAR DEĞİŞİM TABLOSU

(Tutarlar aksi belirtilmedikçe Bin Türk Lirası (“TL”) olarak ifade edilmiştir.)

V. ÖZKAYNAKLAR DEĞİŞİM TABLOSU

	Ödenmiş Sermaye	Hisse Senedi İhraç Primleri	Hisse Senedi İptal Kârları	Diğer Sermaye Yedekleri	Kâr veya Zararda Yeniden Sınıflandırılmayacak Birikmiş Diğer Kapsamlı Gelirler ve Giderler						Kar Yedekleri	Geçmiş Dönem Kârı / (Zararı)	Dönem Net Kârı / (Zararı)	Toplam Özkaynak
					1	2	3	4	5	6				
CARİ DÖNEM (31.03.2023)														
I. DÖNEM BAŞI BAKİYESİ	1.051.230	-	-	-	-	(149)	-	-	-	-	676.329	295.965	2.023.375	
II. TMS 8 UYARINCA YAPILAN DÜZELTMELER														
2.1.Hataların Düzeltilmesinin Etkisi	-	-	-	-	-	-	-	-	-	-	-	-	-	
2.2.Muhasebe Politikasında Yapılan Değişikliklerin Etkisi	-	-	-	-	-	-	-	-	-	-	-	-	-	
III. YENİ BAKİYE (I-II)	1.051.230	-	-	-	-	(149)	-	-	-	-	676.329	295.965	2.023.375	
IV. TOPLAM KAPSAMLI GELİR														
V. NAKDEN GERÇEKLEŞTİRİLEN SERMAYE ARTIRIMI														
VI. İÇ KAYNAKLARDAN GERÇEKLEŞTİRİLEN SERMAYE ARTIRIMI														
VII. ÖDENMİŞ SERMAYE ENFLASYON DÜZELTME FARKI														
VIII. HİSSE SENEDİNE DÖNÜŞTÜRÜLEBİLİR TAHVİLLER														
IX. SERMAYE BENZERİ BORÇLANMA ARAÇLARI														
X. DİĞER DEĞİŞİKLİKLER NEDENİYLE ARTIŞ /AZALIŞ														
XI. KAR DAĞITIMI														
11.1.Dağıtılan Temettü	-	-	-	-	-	-	-	-	-	-	231.861	(269.736)	(37.875)	
11.2.Yedeklere Aktarılan Tutarlar	-	-	-	-	-	-	-	-	-	-	231.861	(231.861)	(37.875)	
11.3.Diğer	-	-	-	-	-	-	-	-	-	-	-	-	-	
Dönem Sonu Bakiyesi (III+IV+.....+X+XI)	1.051.230	-	-	-	-	(146)	-	-	(26)	-	908.190	26.229	2.043.302	

	Ödenmiş Sermaye	Hisse Senedi İhraç Primleri	Hisse Senedi İptal Kârları	Diğer Sermaye Yedekleri	Kâr veya Zararda Yeniden Sınıflandırılmayacak Birikmiş Diğer Kapsamlı Gelirler ve Giderler						Kar Yedekleri	Geçmiş Dönem Kârı / (Zararı)	Dönem Net Kârı / (Zararı)	Toplam Özkaynak
					1	2	3	4	5	6				
ÖNCEKİ DÖNEM (31.03.2022)														
I. DÖNEM BAŞI BAKİYESİ	1.051.230	-	-	-	-	(20)	-	-	-	-	503.049	217.344	1.771.603	
II. TMS 8 UYARINCA YAPILAN DÜZELTMELER														
2.1.Hataların Düzeltilmesinin Etkisi	-	-	-	-	-	-	-	-	-	-	-	-	-	
2.2.Muhasebe Politikasında Yapılan Değişikliklerin Etkisi	-	-	-	-	-	-	-	-	-	-	-	-	-	
III. YENİ BAKİYE (I-II)	1.051.230	-	-	-	-	(20)	-	-	-	-	503.049	217.344	1.771.603	
IV. TOPLAM KAPSAMLI GELİR														
V. NAKDEN GERÇEKLEŞTİRİLEN SERMAYE ARTIRIMI														
VI. İÇ KAYNAKLARDAN GERÇEKLEŞTİRİLEN SERMAYE ARTIRIMI														
VII. ÖDENMİŞ SERMAYE ENFLASYON DÜZELTME FARKI														
VIII. HİSSE SENEDİNE DÖNÜŞTÜRÜLEBİLİR TAHVİLLER														
IX. SERMAYE BENZERİ BORÇLANMA ARAÇLARI														
X. DİĞER DEĞİŞİKLİKLER NEDENİYLE ARTIŞ /AZALIŞ														
XI. KAR DAĞITIMI														
11.1.Dağıtılan Temettü	-	-	-	-	-	-	-	-	-	-	173.280	(191.115)	(17.835)	
11.2.Yedeklere Aktarılan Tutarlar	-	-	-	-	-	-	-	-	-	-	173.280	(173.280)	(17.835)	
11.3.Diğer	-	-	-	-	-	-	-	-	-	-	-	-	-	
Dönem Sonu Bakiyesi (III+IV+.....+X+XI)	1.051.230	-	-	-	-	(20)	-	-	-	-	676.329	26.229	1.820.787	

- Duran varlıklar birikmiş yeniden değerlendirme artışları/azalışları,
- Tanımlanmış fayda planlarının birikmiş yeniden ölçüm kazançları/kayıpları,
- Diğer (Özkaynak yöntemiyle değerlendirilen yatırımların diğer kapsamlı gelirinden kâr/zararda sınıflandırılmaya cak payları ile diğer kâr veya zarar olarak yeniden sınıflandırılmayacak diğer kapsamlı gelir unsurlarının birikmiş tutarları)
- Yabancı para çevirim farkları,
- Gerçeğe uygun değer farkı diğer kapsamlı gelire yansıtılan finansal varlıkların birikmiş yeniden değerlendirme ve/veya sınıflandırma kazançları/kayıpları,
- Diğer (Nakit akış riskinden korunma kazançları/kayıpları, özkaynak yöntemiyle değerlendirilen yatırımların diğer kapsamlı gelirinden kâr/zararda sınıflandırılacak payları ve diğer kâr veya zarar olarak yeniden sınıflandırılacak diğer kapsamlı gelir unsurlarının birikmiş tutarları).

İlişikteki açıklama ve dipnotlar bu finansal tabloların tamamlayıcı parçalarıdır.

BANK OF CHINA TURKEY A.Ş.**1 OCAK- 31 MART 2023 TARİHİNDE SONA EREN KONSOLİDE OLMAYAN NAKİT AKIŞ TABLOSU**

(Tutarlar aksi belirtilmedikçe Bin Türk Lirası ("TL") olarak ifade edilmiştir.)

VI. NAKİT AKIŞ TABLOSU

		Sınırlı Denetimden Geçmiş	Sınırlı Denetimden Geçmiş
		Cari Dönem	Önceki Dönem
		01.01.2023-31.03.2023	01.01.2022-31.03.2022
	Dipnot (beşinci bölüm)		
A.	BANKACILIK FAALİYETLERİNE İLİŞKİN NAKİT AKIMLARI		
1.1	Bankacılık Faaliyet Konusu Aktif ve Pasiflerdeki Değişim Öncesi Faaliyet Karı (+)	71.960	33.395
1.1.1	Alınan Faizler (+)	73.888	76.082
1.1.2	Ödenen Faizler (-)	8.972	1.640
1.1.3	Alınan Temettümler (+)	-	-
1.1.4	Alınan Ücret ve Komisyonlar (+)	39.987	28.430
1.1.5	Elde Edilen Diğer Kazançlar (+)	-	-
1.1.6	Zarar Olarak Muhasebeleştirilen Donuk Alacaklardan Tahsilatlar (+)	-	-
1.1.7	Personele ve Hizmet Tedarik Edenlere Yapılan Nakit Ödemeler (-)	21.017	13.197
1.1.8	Ödenen Vergiler (-)	10.918	56.067
1.1.9	Diğer (+/-)	(1.008)	(213)
1.2	Bankacılık Faaliyetleri Konusu Aktif ve Pasiflerdeki Değişim	365.962	122.946
1.2.1	Gerçeğe Uygun Değer Farkı K/Z'a Yansıtılan FV'larda Net (Artış) Azalış (+/-)	-	-
1.2.2	Bankalar Hesabındaki Net (Artış) Azalış (+/-)	-	-
1.2.3	Kredilerdeki Net (Artış) Azalış (+/-)	130.455	105.101
1.2.4	Diğer Varlıklarda Net (Artış) Azalış (+/-)	(9.856)	(25.475)
1.2.5	Bankaların Mevduatlarında Net Artış (Azalış) (+/-)	-	-
1.2.6	Diğer Mevduatlarda Net Artış (Azalış) (+/-)	95.343	169.648
1.2.7	Gerçeğe Uygun Değer Farkı K/Z'a Yansıtılan FY'lerde Net Artış (Azalış) (+/-)	(65.944)	(50.401)
1.2.8	Alınan Kredilerdeki Net Artış (Azalış) (+/-)	246.215	(76.348)
1.2.9	Vadesi Gelmiş Borçlarda Net Artış (Azalış) (+/-)	-	-
1.2.10	Diğer Borçlarda Net Artış (Azalış) (+/-)	(30.251)	421
I.	Bankacılık faaliyetlerinden kaynaklanan net nakit akımı (+/-)	437.922	156.341
B.	YATIRIM FAALİYETLERİNE İLİŞKİN NAKİT AKIMLARI		
II.	Yatırım faaliyetlerinden kaynaklanan net nakit akımı (+/-)	843.351	(91.473)
2.1	İktisap Edilen İştirakler, Bağlı Ortaklık ve Birlikte Kontrol Edilen Ortaklıklar (İş Ortaklıkları) (-)	-	-
2.2	Elden Çıkarılan İştirakler, Bağlı Ortaklık ve Birlikte Kontrol Edilen Ortaklıklar (İş ortaklıkları) (+)	-	-
2.3	Satın Alınan Menkuller ve Gayrimenkuller (-)	-	765
2.4	Elden Çıkarılan Menkul ve Gayrimenkuller (+)	-	-
2.5	Elde Edilen Gerçeğe Uygun Değer Farkı Diğer Kapsamlı Gelire Yansıtılan Finansal Varlıklar (-)	-	-
2.6	Elden Çıkarılan Gerçeğe Uygun Değer Farkı Diğer Kapsamlı Gelire Yansıtılan Finansal Varlıklar (+)	-	-
2.7	Satın Alınan İtfa Edilmiş Maliyeti ile Ölçülen Finansal Varlıklar (-)	464.772	399.602
2.8	Satılan İtfa Edilmiş Maliyeti ile Ölçülen Finansal Varlıklar (+)	1.308.123	308.894
2.9	Diğer (+/-)	-	-
C.	FINANSMAN FAALİYETLERİNE İLİŞKİN NAKİT AKIMLARI		
III.	Finansman faaliyetlerinden sağlanan net nakit (+/-)	(446)	-
3.1	Krediler ve İhraç Edilen Menkul Değerlerden Sağlanan Nakit (+)	-	-
3.2	Krediler ve İhraç Edilen Menkul Değerlerden Kaynaklanan Nakit Çıkışı (-)	-	-
3.3	İhraç Edilen Sermaye Araçları (+)	-	-
3.4	Temettü Ödemeleri (-)	-	-
3.5	Finansal Kiralamaya İlişkin Ödemeler (-)	446	-
3.6	Diğer (+/-)	-	-
IV.	Döviz kurundaki değişimin nakit ve nakde eş değer varlıklar üzerindeki etkisi	4.769	7.850
V.	Nakit ve nakde eş değer varlıklardaki net artış (azalış) (I + II + III + IV)	1.285.596	72.718
VI.	Dönem başındaki nakit ve nakde eş değer varlıklar	760.918	874.615
VII.	Dönem Sonundaki Nakit ve Nakde Eşdeğer Varlıklar (V+VI)	2.046.514	947.333

İlişikteki açıklama ve dipnotlar bu finansal tabloların tamamlayıcı parçalarıdır.

**31 MART 2023 TARİHİ İTİBARIYLA KONSOLİDE OLMAYAN
FİNANSAL TABLOLARA İLİŞKİN AÇIKLAMA VE DİPNOTLAR**

(Tutarlar aksi belirtilmedikçe Bin Türk Lirası (“TL”) olarak ifade edilmiştir.)

ÜÇÜNCÜ BÖLÜM

MUHASEBE POLİTİKALARINA İLİŞKİN AÇIKLAMALAR

I. SUNUM ESASLARINA İLİŞKİN AÇIKLAMALAR

a. Finansal tablolar ile bunlara ilişkin açıklama ve dipnotların Türkiye Muhasebe Standartları ve Bankaların Muhasebe Uygulamalarına ve Belgelerin Saklanması İlişkin Usul ve Esaslar Hakkında Yönetmeliğe uygun olarak hazırlanması:

Konsolide olmayan finansal tablolar, bunlara ilişkin açıklama ve dipnotlar Bankacılık Düzenleme ve Denetleme Kurumu (“BDDK”) tarafından 1 Kasım 2006 tarih ve 26333 sayılı Resmi Gazete’de yayımlanan “Bankaların Muhasebe Uygulamalarına ve Belgelerin Saklanması İlişkin Usul ve Esaslar Hakkında Yönetmelik” çerçevesinde, BDDK tarafından muhasebe ve finansal raporlama esaslarına ilişkin yayımlanan diğer yönetmelik, açıklama ve genelgelere ve BDDK tarafından özel bir düzenleme yapılmamış olması durumunda Kamu Gözetimi, Muhasebe ve Denetim Standartları Kurumu (“KGK”) tarafından yürürlüğe konulan “Türkiye Muhasebe Standardı 34” (“TMS 34”) “Ara Dönem Finansal Raporlama Standardı” ve “Türkiye Finansal Raporlama Standartları” (“TFRS”) ile bunlara ilişkin ek ve yorumlara uygun olarak hazırlanmıştır. Düzenlenen kamuya açıklanacak konsolide olmayan finansal tabloların biçim ve içerikleri ile bunların açıklama ve dipnotları 28 Haziran 2012 tarihli ve 28337 sayılı Resmi Gazete’de yayımlanan “Bankalarca Kamuya Açıklanacak Finansal Tablolar İle Bunlara İlişkin Açıklama ve Dipnotlar Hakkında Tebliğ” ve “Bankalarca Risk Yönetimine İlişkin Kamuya Yapılacak Açıklamalar Hakkında Tebliğ” ile bu tebliğe ek ve değişiklikler getiren tebliğlere uygun olarak hazırlanmıştır.

Banka, muhasebe kayıtlarını Türk Lirası (“TL”) olarak, Bankacılık Kanunu, Türk Ticaret Kanunu ve Türk vergi mevzuatına uygun olarak tutmaktadır.

Finansal tablolar, gerçeğe uygun değerleri ile gösterilen finansal varlık ve yükümlülüklerin ve türev işlemlerin dışında, tarihi maliyet esaslı baz alınarak Türk Lirası (“TL”) olarak hazırlanmıştır.

KGK, 20 Ocak 2022 tarihinde, TFRS, Büyük ve Orta Boy İşletmeler için Finansal Raporlama Standardı Kapsamında Yüksek Enflasyonlu Ekonomilerde Finansal Raporlamanın Uygulanması ile ilgili açıklamada bulunmuştur. Buna göre, TFRS’yi uygulayan işletmelerin 2021 yılına ait finansal tablolarında “TMS - 29 Yüksek Enflasyonlu Ekonomilerde Finansal Raporlama” standardı kapsamında herhangi bir düzeltme yapmalarına gerek bulunmadığı belirtilmiştir. 2023 yılına ait finansal tablolar için rapor tarihi itibarıyla KGK tarafından henüz ilave bir açıklama yapılmamış olup, 31 Mart 2023 tarihli finansal tablolarda TMS 29’a göre enflasyon düzeltmesi yapılmamıştır.

b. Finansal tabloların hazırlanmasında izlenen muhasebe politikaları ve kullanılan değerlendirme esasları:

Finansal tabloların hazırlanmasında izlenen muhasebe politikaları ve kullanılan değerlendirme esasları BDDK tarafından muhasebe ve finansal raporlama esaslarına ilişkin yayımlanan yönetmelik, tebliğ, açıklama ve genelgelere uygun olarak ve BDDK tarafından özel bir düzenleme yapılmamış olması durumunda TFRS kapsamında yer alan esaslara göre belirlenmiş ve uygulanmıştır. Söz konusu muhasebe politikaları ve değerlendirme esasları aşağıda yer alan II. ile XXVII. no’lu dipnotlar arasında açıklanmaktadır.

Finansal tabloların TFRS’ye göre hazırlanmasında Banka yönetiminin bilançodaki varlık ve yükümlülükler ile bilanço tarihi itibarıyla koşullu konular hakkında varsayımlar ve tahminler yapması gerekmektedir. Söz konusu varsayımlar ve tahminler düzenli olarak gözden geçirilmekte, gerekli düzeltmeler yapılmakta ve bu düzeltmelerin etkilerinin detayları ilgili dipnotlarda açıklandığı şekilde gelir tablosuna yansıtılmaktadır.

**31 MART 2023 TARİHİ İTİBARIYLA KONSOLİDE OLMAYAN
FİNANSAL TABLOLARA İLİŞKİN AÇIKLAMA VE DİPNOTLAR**

(Tutarlar aksi belirtilmedikçe Bin Türk Lirası ("TL") olarak ifade edilmiştir.)

MUHASEBE POLİTİKALARINA İLİŞKİN AÇIKLAMALAR (Devamı)

I. SUNUM ESASLARINA İLİŞKİN AÇIKLAMALAR (Devamı)

c. Muhasebe politikasındaki değişiklikler

14 Aralık 2019 tarihli ve 30978 sayılı Resmi Gazete’de Kamu Gözetim Kurumu tarafından yayımlanan Gösterge Faiz Oranı Reformu kapsamında TFRS 9, TMS 39 ve TFRS 7’de yapılan Faz 1 değişiklikleri 1 Ocak 2020 tarihinden itibaren uygulamaya başlamıştır. 2020 yılında ise International Accounting Standards Board ve KGK, reforma ilişkin olarak Faz 2 standartlarını ve bununla ilgili olarak TFRS 9, TMS 39, TFRS 7, TFRS 4 ve TFRS 16 değişikliklerini yayınlamıştır.

Söz konusu reform kapsamında Bankanın kredi ve borçlanma işlemleri bulunmaktadır. Banka işlemleri EURIBOR ve USD LIBOR referans faiz oranlarına endeksli olup, EURIBOR geçiş sonrasında kullanılmaya devam edilmektedir. Bunun yanı sıra; USD LIBOR oranlarının gecelik, 1M, 3M, 6M ve 1Y tenörlerde yayınlanmasına 2023 Haziran dönemine kadar devam edilmesi öngörülmektedir. Yapılan etki analizleri ışığında ilgili geçişin Banka finansallarına önemli bir etkisi bulunmamaktadır.

1 Ocak 2023’den geçerli olmak üzere yürürlüğe giren TFRS değişikliklerinin, Banka’nın muhasebe politikaları, finansal durumu ve performansı üzerinde önemli bir etkisi bulunmamaktadır. Finansal tabloların kesinleşme tarihi itibarıyla yayımlanmış ancak yürürlüğe girmemiş olan TFRS değişikliklerinin, Banka’nın muhasebe politikaları, finansal durumu ve performansı üzerinde önemli etkisi olmayacaktır.

II. FİNANSAL ARAÇLARIN KULLANIM STRATEJİSİ VE YABANCI PARA CİNSİNDEN İŞLEMLERE İLİŞKİN AÇIKLAMALAR

Banka, Türkiye’de kurumsal bankacılık ve hazine bankacılığı alanlarında faaliyet göstermektedir. Banka, kurumsal bankacılık çatısı altında kurumsal müşterilerine nakdi, gayrinakdi kredi, proje finansmanı ve kurumsal finansman hizmetleri sunmaktadır.

Banka’nın en önemli fonlama kaynağı sermayesidir. Sermaye, kaliteli finansal aktiflerde değerlendirilirken, faiz, likidite ve döviz kuru risklerini belirli sınırlar dahilinde tutacak bir aktif-pasif yönetimi stratejisi izlenmektedir. Bilanço ve bilanço dışı varlık ve yükümlülüklerde taşınan kur, faiz ve likidite riskleri Banka tarafından benimsenen çeşitli risk limitleri ve yasal limitler çerçevesinde yönetilmektedir. Banka’nın yabancı para cinsinden faaliyetleri neticesinde oluşan pozisyonlar minimum seviyede tutulmakta, maruz kalınan döviz kuru riski Bankacılık Kanunu çerçevesinde belirlediği limitler dahilinde takip edilmektedir.

Yabancı para cinsinden işlemlere ilişkin açıklamalar:

Yabancı para işlemlerden doğan kur farkı gelirleri ve giderleri işlemin yapıldığı dönemde kayıtlara intikal ettirilmiştir. Dönem sonlarında, yabancı para aktif ve pasif hesapların bakiyeleri, dönem sonu Banka cari döviz alış kurlarından evalüasyona tabi tutularak TL’ye çevrilmiş ve oluşan kur farkları kambiyo işlemleri karı veya zararı olarak gelir tablosuna yansıtılmıştır.

**31 MART 2023 TARİHİ İTİBARIYLA KONSOLİDE OLMAYAN
FİNANSAL TABLOLARA İLİŞKİN AÇIKLAMA VE DİPNOTLAR**

(Tutarlar aksi belirtilmedikçe Bin Türk Lirası (“TL”) olarak ifade edilmiştir.)

MUHASEBE POLİTİKALARINA İLİŞKİN AÇIKLAMALAR (Devamı)

III. VADELİ İŞLEM VE OPSİYON SÖZLEŞMELERİ İLE TÜREV ÜRÜNLERE İLİŞKİN AÇIKLAMALAR

Banka'nın türev ürünleri “TFRS 9 Finansal Araçlar” (“TFRS 9”) gereğince “Türev Finansal Varlıkların Gerçeğe Uygun Değer Farkı Kar Zarara Yansıtılan” veya “Türev Finansal Varlıkların Gerçeğe Uygun Değer Farkı Diğer Kapsamlı Gelire Yansıtılan” olarak sınıflandırılmaktadır.

TFRS 9 hükümleri uyarınca vadeli döviz alım-satım sözleşmeleri, swap, opsiyon ve futures işlemleri “Gerçeğe Uygun Değer Farkı Kar Zarara Yansıtılan” işlemler olarak sınıflandırılmaktadır. Türev işlemler, sözleşme tarihindeki gerçeğe uygun değerleri ile kayıt altına alınmaktadır. Ayrıca, türev işlemlerden doğan yükümlülük ve alacaklar sözleşme tutarları üzerinden nazım hesaplara kaydedilmektedir.

31 Mart 2023 tarihi itibarıyla Banka'nın 83.949 TL “Türev Finansal Yükümlülüklerin Gerçeğe Uygun Değer Farkı Kar Zarara Yansıtılan Kısmı” olarak sınıflandırılan türev finansal borcu bulunmaktadır (31 Aralık 2022: 149.893 TL borç).

IV. FAİZ GELİR VE GİDERİNE İLİŞKİN AÇIKLAMALAR

Faiz gelirleri ve giderleri gerçeğe uygun değerleri ile kayıtlara yansıtılmakta olup, mevcut anapara tutarı göz önünde bulundurularak etkin faiz (finansal varlığın ya da yükümlülüğün gelecekteki nakit akımlarını bugünkü net defter değerine eşitleyen oran) yöntemi ile tahakkuk esasına göre muhasebeleştirilmektedir.

V. ÜCRET VE KOMİSYON GELİR VE GİDERLERİNE İLİŞKİN AÇIKLAMALAR

Ücret ve komisyon niteliğine göre; herhangi bir vadeli işleme ilişkin olarak tahsil edilen/ödenen ücret ve komisyon gelir/giderleri tahakkuk esasına göre kaydedilmekte, diğer ücret ve komisyon gelir/giderleri ise gerçekleştikleri dönemlerde TFRS 15'e uygun olarak muhasebeleştirilmektedir.

VI. FİNANSAL VARLIKLARA İLİŞKİN AÇIKLAMALAR

Banka iş planı çerçevesinde, finansal varlıklarını “Gerçeğe Uygun Değer Farkı Kar/Zarara Yansıtılan Finansal Varlıklar”, “Gerçeğe Uygun Değer Farkı Diğer Kapsamlı Gelire Yansıtılan Finansal Varlıklar”, “İtfa Edilmiş Maliyeti ile Ölçülen Finansal Varlıklar” veya “Türev Finansal Varlıklar” veya olarak sınıflandırmakta ve muhasebeleştirmektedir. Söz konusu finansal varlıklar, Kamu Gözetimi Muhasebe ve Denetim Standartları Kurumu tarafından 15 Ocak 2019 tarihli ve 30656 sayılı Resmi Gazete’de yayımlanan finansal araçların sınıflandırılması ve ölçümü ile alakalı “TFRS 9 Finansal Araçlar” standardına göre muhasebeleştirilmektedir. Banka, 1 Ocak 2018 tarihinden geçerli olmak üzere standardın üçüncü bölümünde yer alan “Finansal Tablolara Alma ve Finansal Tablo Dışı Bırakma” hükümlerine hükümlerine göre kayıtlara alınmakta veya çıkarılmaktadır. Finansal varlıklar ilk kez finansal tablolara alınması esnasında gerçeğe uygun değerinden ölçülmektedir.

“Gerçeğe Uygun Değer Farkı Kar/Zarara Yansıtılan Finansal Varlıklar” dışındaki finansal varlıkların ilk ölçümünde işlem maliyetleri de gerçeğe uygun değere ilave edilmekte veya gerçeğe uygun değerden düşülmektedir.

Banka, finansal bir varlığı sadece finansal araca ilişkin sözleşme hükümlerine taraf olduğunda finansal durum tablosuna almaktadır. Finansal bir varlığın ilk kez finansal tablolara alınması sırasında, Banka yönetimi tarafından belirlenen iş modeli ve finansal varlığın sözleşmeye bağlı nakit akışlarının özellikleri dikkate alınmaktadır. Banka yönetimi tarafından belirlenen iş modeli değiştirildiğinde, bu değişiklikten etkilenen tüm finansal varlıklar yeniden sınıflandırılmakta ve yeniden sınıflandırma ileriye yönelik olarak uygulanmaktadır. Bu tür durumlarda, daha önce finansal tablolara alınmış olan kazanç, kayıp veya faizler için herhangi bir düzeltme yapılmamaktadır.

31 Mart 2023 itibarıyla Banka'nın gerçeğe uygun değer farkı kar zarara yansıtılan veya diğer kapsamlı gelire yansıtılan finansal varlığı bulunmamaktadır (31 Aralık 2022: Bulunmamaktadır).

**31 MART 2023 TARİHİ İTİBARIYLA KONSOLİDE OLMAYAN
FİNANSAL TABLOLARA İLİŞKİN AÇIKLAMA VE DİPNOTLAR**

(Tutarlar aksi belirtilmedikçe Bin Türk Lirası ("TL") olarak ifade edilmiştir.)

MUHASEBE POLİTİKALARINA İLİŞKİN AÇIKLAMALAR (Devamı)

VI. FİNANSAL VARLIKLARA İLİŞKİN AÇIKLAMALAR (Devamı)

İtfa edilmiş maliyeti ile ölçülen finansal varlıklar:

Finansal varlığın, sözleşmeye bağlı nakit akışlarının tahsil edilmesini amaçlayan bir iş modeli kapsamında elde tutulması ve finansal varlığa ilişkin sözleşme şartlarının, belirli tarihlerde sadece anapara ve anapara bakiyesinden kaynaklanan faiz ödemelerini içeren nakit akışlarına yol açması durumunda finansal varlık itfa edilmiş maliyeti ile ölçülen finansal varlık olarak sınıflandırılmaktadır. İtfa edilmiş maliyeti ile ölçülen finansal varlıklar ilk olarak gerçeğe uygun değerlerini yansıtan elde etme maliyet bedellerine işlem maliyetlerinin eklenmesi ile kayda alınmakta ve kayda alınmalarını takiben "Etkin faiz (iç verim oranı) yöntemi" kullanılarak "İtfa edilmiş maliyeti" ile ölçülmektedir.

Krediler ve alacaklar:

Krediler, sabit veya belirlenebilir nitelikte ödemeleri olan ve aktif bir piyasada kote olmayan finansal varlıklardır. Söz konusu krediler ilk olarak gerçeğe uygun değerini yansıtan elde etme maliyet bedellerine işlem maliyetlerinin eklenmesi ile kayda alınmakta ve kayda alınmalarını takiben "Etkin faiz (iç verim oranı) yöntemi" kullanılarak itfa edilmiş bedelleri ile ölçülmektedir.

VII. FİNANSAL VARLIKLARDA DEĞER DÜŞÜKLÜĞÜNE İLİŞKİN AÇIKLAMALAR

Banka, 22 Haziran 2016 tarih ve 29750 sayılı Resmi Gazete'de yayımlanarak yürürlüğe giren "Kredilerin Sınıflandırılması ve Bunlar için Ayrılacak Karşılıklara İlişkin Usul ve Esaslar Hakkında Yönetmelik (Karşılık Yönetmeliği)" uyarınca 1 Ocak 2020 tarihinden itibaren finansal araçlar, krediler ve diğer alacaklar için TFRS 9 uygulaması kapsamında değer düşüş karşılığı hesaplamaya başlamıştır. Beklenen kredi zararları tahmini tarafsız, olasılıklara göre ağırlıklandırılmış ve geçmiş olaylar, mevcut şartlar ve gelecekteki ekonomik şartlara ilişkin tahminler hakkında desteklenebilir bilgiler içermektedir.

Banka, itfa edilmiş maliyetiyle ve gerçeğe uygun değer farkı diğer kapsamlı gelire yansıtılarak ölçülen finansal varlıkları için beklenen zarar karşılığı ayırmaktadır.

Bu finansal varlıklar finansal tablolara ilk alındıkları andan itibaren gözlemlenen kredi risklerindeki artışa bağlı olarak aşağıdaki üç kategoriye ayrılmıştır:

Aşama 1:

Finansal tablolara ilk alındıkları anda veya finansal tablolara ilk alındıkları andan sonra kredi riskinde önemli bir artış olmayan finansal varlıklardır. Bu varlıklar için kredi riski değer düşüklüğü karşılığı 12 aylık beklenen kredi zararları tutarında muhasebeleşmektedir.

Aşama 2:

Finansal tablolara ilk alındığı andan sonra kredi riskinde önemli bir artış olması durumunda, ilgili finansal varlık 2. Aşamaya aktarılmaktadır. Kredi riski değer düşüklüğü karşılığı ilgili finansal varlığın ömür boyu beklenen kredi zararına göre belirlenmektedir.

Aşama 3:

Aşama 3, raporlama tarihi itibarıyla değer düşüklüğüne uğradıklarına dair tarafsız kanıtı bulunan finansal varlıkları içermektedir. Bu varlıklar için ömür boyu beklenen kredi zararı kaydedilmektedir.

**31 MART 2023 TARİHİ İTİBARIYLA KONSOLİDE OLMAYAN
FİNANSAL TABLOLARA İLİŞKİN AÇIKLAMA VE DİPNOTLAR**

(Tutarlar aksi belirtilmedikçe Bin Türk Lirası ("TL") olarak ifade edilmiştir.)

MUHASEBE POLİTİKALARINA İLİŞKİN AÇIKLAMALAR (Devamı)

VII. FİNANSAL VARLIKLARDA DEĞER DÜŞÜKLÜĞÜNE İLİŞKİN AÇIKLAMALAR (Devamı)

Mevcut koşulların, geçmişteki olayların ve makroekonomik tahminlerin kullanımı:

Banka alacağın karşı tarafına göre segment ayırımı yaptıktan sonra, beklenen zarar hesaplamalarında Kurumsal portföy için geçmiş olaylar, mevcut koşullar ve geleceğe yönelik ekonomik beklentiler kullanılarak oluşturulmuş farklı makroekonomik senaryolar dikkate almaktadır. Banka, geleceğe yönelik tahminler için baz, olumlu ve olumsuz olmak üzere üç ayrı makroekonomik senaryo kullanmaktadır. Makroekonomik model, beklenen kredi zararı hesaplamasında kullanılan parametrelerin geleceğe yönelik bakışı yansıtması amacı ile uygulanmaktadır.

Beklenen kredi zarar karşılığı hesaplaması:

Banka, beklenen kredi zararı hesaplamasında paranın zaman değerini de dikkate alan "Temerrüt Olasılığı x Temerrüt Halinde Kayıp x Temerrüt Tutarı" metodunu kullanmaktadır. Birinci aşama alacaklar için geleceğe yönelik bilgilerin dikkate alındığı 12 aylık beklenen kredi zarar hesaplaması uygulanmaktadır. İkinci aşama alacaklar için ise kredinin beklenen ömrü için hesaplama yapılmaktadır. Beklenen ömür beklenen kredi zararı vadeye kadar olan her 12 aylık dilimde muhtemel kredi zararlarının iskontoalanıp toplanması ile bulunmaktadır. Donuk alacaklar için temerrüt olasılığı %100 olarak alınmakta ve beklenen kredi zararları karşılığı beklenen ömür yaklaşımına uygun olarak hesaplanmaktadır. Metodolojik olarak hesaplama yöntemleri belirlenmiş olmakla birlikte mevcutta Banka portföyünde ikinci ve üçüncü aşamada sınıflandırılan kredi bulunmamaktadır. Tüm kredi portföyü birinci aşamada yer almaktadır.

Banka, TFRS 9 aşamalarına göre sınıflandırdığı kredileri için ayırdığı beklenen kredi zararı karşılıklarını hesaplarken, 6 Şubat 2023 tarihinde yaşanan deprem felaketine ilişkin belirsizliklerin müşterilerin nakit akımlarında ya da ödemelerinde yaratabileceği muhtemel güçlükleri de dikkate almıştır.

VIII. FİNANSAL ARAÇLARIN NETLEŞTİRİLMESİNE VE BİLANÇO DIŞI BIRAKILMASINA İLİŞKİN AÇIKLAMALAR

Finansal araçların netleştirilmesine ilişkin açıklamalar:

Finansal aktifler ile pasifler, yasal olarak netleştirilmenin uygulanabilir olması veya Banka tarafından aktif ve pasiflerin netleştirme yöntemiyle gerçekleştirilmesi öngörüldüğü durumda netleştirilmekte ve finansal tablolarda net tutarları üzerinden gösterilmektedir. Aksi takdirde, finansal varlık ve yükümlülüklerle ilgili herhangi bir netleştirme yapılmamaktadır.

IX. SATIŞ VE GERİ ALIŞ ANLAŞMALARINI VE MENKUL DEĞERLERİN ÖDÜNÇ VERİLMESİ İŞLEMLERİNE İLİŞKİN AÇIKLAMALAR

Repoya konu menkul kıymetler, finansal araçların sınıflandırılmasına paralel olarak, gerçeğe uygun değer farkı kar zarara yansıtılan, gerçeğe uygun değer farkı diğer kapsamlı gelire yansıtılan varlıklar ve itfa edilmiş maliyeti ile ölçülen finansal varlıklar kalemleri altında sınıflandırılmakta ve ilgili hesabın değerlendirme esaslarına göre değerlemeye tabi tutulmaktadır. Banka, tekrar geri alımları öngören anlaşmalar çerçevesinde satılan menkul kıymetler ("Repo") karşılığında Banka'nın sağladığı fonlar pasif hesaplarda para piyasalarından borçlar ana kalemi altında muhasebeleştirilmektedir.

Geri satım taahhüdü ile alınmış menkul kıymet ("Ters repo") işlemleri bilançoda para piyasalarından alacaklar ana kalemi altında gösterilmektedir. Ters repo anlaşmaları ile belirlenen alım ve geri satım fiyatları arasındaki farkın döneme isabet eden kısmı için "Etkin faiz (iç verim) oranı yöntemi"ne göre faiz gelir reeskontu hesaplanır.

Bu işlemlerden oluşan gelir ve giderler gelir tablosunda para piyasası işlemlerinden alınan faizler ve verilen faizler hesaplarında gösterilmektedir.

31 Mart 2023 tarihi itibarıyla Banka'nın repo, ters repo ve ödünce konu edilmiş menkul değeri bulunmamaktadır (31 Aralık 2022: Bulunmamaktadır).

**31 MART 2023 TARİHİ İTİBARIYLA KONSOLİDE OLMAYAN
FİNANSAL TABLOLARA İLİŞKİN AÇIKLAMA VE DİPNOTLAR**

(Tutarlar aksi belirtilmedikçe Bin Türk Lirası (“TL”) olarak ifade edilmiştir.)

MUHASEBE POLİTİKALARINA İLİŞKİN AÇIKLAMALAR (Devamı)

X. SATIŞ AMAÇLI ELDE TUTULAN VE DURDURULAN FAALİYETLERE İLİŞKİN DURAN VARLIKLAR İLE BU VARLIKLARA İLİŞKİN BORÇLAR HAKKINDA AÇIKLAMALAR

Satış amaçlı elde tutulan duran varlıklar, donuk alacaklardan dolayı edinilen maddi duran varlıklardan oluşmakta olup, finansal tablolarda “TFRS 5 Satış Amaçlı Elde Tutulan Duran Varlıklar ve Durdurulan Faaliyetlere İlişkin Türkiye Finansal Raporlama Standardı” hükümlerine uygun olarak muhasebeleştirilmektedir.

Durdurulan bir faaliyet, bir bankanın elden çıkarılan veya satış amacıyla elde tutulan olarak sınıflandırılan bir kısımdır. Aynı bir ana iş kolunu veya faaliyetlerin coğrafi bölgesini ifade eder. Aynı bir ana iş kolunun veya faaliyetlerin coğrafi bölgesinin tek başına koordine edilmiş bir plan çerçevesinde satışının bir parçasıdır veya sadece yeniden satış amacı ile elde edilen bir bağlı ortaklıktır.

Banka'nın 31 Mart 2023 tarihi itibarıyla satış amaçlı duran varlıkları ve durdurulan faaliyeti bulunmamaktadır (31 Aralık 2022: Bulunmamaktadır).

XI. ŞEREFİYE VE DİĞER MADDİ OLMAYAN DURAN VARLIKLARA İLİŞKİN AÇIKLAMALAR

Şerefiye, satın alma maliyeti ile, satın alınan işletmenin/operasyonun tanımlanabilir varlık, yükümlülük ve koşullu yükümlülüklerinin gerçeğe uygun değeri arasındaki farktır ve satın alan işletmenin tek başına tanımlanabilir ve ayrı ayrı muhasebeleştirilebilir olmayan varlıklardan gelecekte fayda elde etme beklentisi ile yaptığı ödemeyi temsil eder. İşletme birleşmelerinde satın alınan işletmenin finansal tablolarında yer almayan; ancak şerefiyenin içerisinden ayrılabilme özelliğine sahip varlıklar, maddi olmayan duran varlıklar (Kredi kartı marka değeri ve müşteri portföyü gibi) ve/veya şarta bağlı yükümlülükler makul değerleri ile finansal tablolara yansıtılır.

“TFRS 3 - İşletme Birleşmelerine İlişkin Standart” uyarınca hesaplanan şerefiye, amortisman tabii tutulmaz, bunun yerine, yıllık olarak veya koşullardaki değişikliklerin değer düşüklüğü olabileceğini işaret ettiği durumlarda daha sık aralıklarla “TMS 36 - Varlıklarda Değer Düşüklüğü” standardına göre değer düşüklüğü testine tabii tutulur.

Maddi olmayan duran varlıklar tahmini faydalı ömürleri boyunca doğrusal amortisman yöntemi kullanılarak itfa edilmektedir. Varlığın faydalı ömrünün tespiti, varlığın beklenen kullanım süresi, teknik, teknolojik veya diğer türdeki eskime ve varlıktan beklenen ekonomik faydayı elde etmek için gerekli olan bakım masrafları gibi hususların değerlendirilmesi suretiyle yapılmıştır.

Banka'nın maddi olmayan duran varlıklar olarak sınıfladığı başlıca varlıklar Banka'nın kullandığı sistemler için ödediği lisans ve geliştirme bedelleridir. Maddi olmayan duran varlıklar normal amortisman yöntemine göre faydalı ömürleri dikkate alınarak amortisman tabii tutulur. Amortisman yöntemi ve dönemi her yılın sonunda periyodik olarak gözden geçirilir.

Banka'nın 31 Mart 2023 tarihi itibarıyla finansal tablolarında şerefiye bulunmamaktadır (31 Aralık 2022: Bulunmamaktadır).

XII. MADDİ DURAN VARLIKLARA İLİŞKİN AÇIKLAMALAR

“Maddi Duran Varlıkların Muhasebeleştirilmesi Standardı” (“TMS 16”) uyarınca maddi duran varlıkların ilk kayıtları elde etme tutarları ve varlığın kullanılabilir hale getirilebilmesi için gerekli diğer doğrudan giderlerin ilavesi suretiyle bulunmuş maliyet bedeli üzerinden yapılmıştır. Maddi duran varlıklar, kayda alınmalarını izleyen dönemde maliyet bedelinden birikmiş amortismanların ve varsa birikmiş değer azalışlarının düşülmesinden sonra kalan tutarları üzerinden değerlendirilmiştir.

Aktifte bir hesap döneminden daha az bir süre bulunan varlıklara ilişkin olarak, bir tam yıl için öngörülen amortisman tutarının, varlığın aktifte kalış süresiyle oranlanması suretiyle bulunan tutar kadar amortisman ayrılmaktadır.

BANK OF CHINA TURKEY A.Ş.

31 MART 2023 TARİHİ İTİBARIYLA KONSOLİDE OLMAYAN FİNANSAL TABLOLARA İLİŞKİN AÇIKLAMA VE DİPNOTLAR

(Tutarlar aksi belirtilmedikçe Bin Türk Lirası ("TL") olarak ifade edilmiştir.)

MUHASEBE POLİTİKALARINA İLİŞKİN AÇIKLAMALAR (Devamı)

XII. MADDİ DURAN VARLIKLARA İLİŞKİN AÇIKLAMALAR (Devamı)

Maddi duran varlıkların defter değerlerinin cari değerlerinin üzerinde olması durumunda aşan tutarlar için değer düşüş karşılığı ayrılmakta ve tespit edilen tutarlar finansal tablolara yansıtılmaktadır. Maddi duran varlıkların elden çıkarılmasından doğan kazanç veya kayıplar ilgili dönemin kar zarar hesaplarına aktarılmaktadır.

Maddi duran varlıklara yapılan normal bakım ve onarım harcamaları gider olarak muhasebeleştirilmektedir.

Maddi duran varlıkların amortismanında kullanılan oranlar ve tahmini ekonomik ömür olarak öngörülen süreler aşağıdaki gibidir.

Maddi Duran Varlıklar	Tahmini Ekonomik Ömür (Yıl)	Amortisman Oranı (%)
Faaliyet kiralaması geliştirme	7-9	11,11-14,29
Mobilya ve mefruşat	5-10	10-20
Büro makineleri	3-10	10-33,33
Kasa	50	2
Taşıt	5	20

Maddi duran varlıklar üzerindeki rehin, ipotek ve benzeri herhangi bir takyidat bulunmamaktadır.

XIII. KİRALAMA İŞLEMLERİNE İLİŞKİN AÇIKLAMALAR

Banka, faaliyet alanı hizmetlerinin pazarlaması ve operasyonların sürdürülmesi için kullandığı ofislerinde kiracı durumunda olup finansal kiralama işlemleri bulunmamaktadır.

TFRS 16 Kiralamalar Standardına İlişkin Açıklamalar:

"TFRS 16 Kiralamalar" Standardı 1 Ocak 2019 tarihinden itibaren geçerli olmak üzere 16 Nisan 2019 tarihli ve 29826 sayılı Resmi Gazete'de yayımlanmıştır. Bu Standart, kiralamaların finansal tablolara alınması, ölçümü, sunumu ve açıklanmasına ilişkin ilkeleri belirler. Standartın amacı, kiracı ve kiraya verenlerin bu işlemleri gerçeğe uygun bir biçimde göstererek, ihtiyaca uygun bilgiler sunmasını sağlamaktır. Bu bilgiler, kiralamaların işletmenin finansal durumu, finansal performansı ve nakit akışları üzerindeki etkisinin finansal tablo kullanıcıları tarafından değerlendirilmesinde esas teşkil eder. Banka, ilgili standardı 1 Ocak 2019 tarihinde uygulamaya başlamıştır.

Kiralamaların finansal tabloya alınması, ölçümü ve sunumu:

Kira yükümlülüğü tutarı bilançonun pasifinde sözleşme kapsamındaki tüm nakit ödemelerin toplamına eşit olarak brüt haliyle gösterilir ve sözleşmeden doğan faiz gideri ile netleştirilir. Kiralama işlemlerinden doğan kullanım hakkı, kiralamanın fiilen başladığı tarihte, kira yükümlülüğünün o tarihte ödenmemiş olan kira ödemelerinin bugünkü değeri ölçülerek aktifleştirilir. Bu ölçümde, kolaylıkla belirlenebilmesi durumunda, kiralamadaki zımnî faiz oranı kullanılır. Bu oranın kolaylıkla belirlenememesi durumunda, Hazine Birimi tarafından ilan edilen Banka'nın alternatif borçlanma faiz oranı kullanılır.

**31 MART 2023 TARİHİ İTİBARIYLA KONSOLİDE OLMAYAN
FİNANSAL TABLOLARA İLİŞKİN AÇIKLAMA VE DİPNOTLAR**

(Tutarlar aksi belirtilmedikçe Bin Türk Lirası ("TL") olarak ifade edilmiştir.)

MUHASEBE POLİTİKALARINA İLİŞKİN AÇIKLAMALAR (Devamı)

XIV. KARŞILIKLAR, KOŞULLU VARLIK VE YÜKÜMLÜLÜKLERE İLİŞKİN AÇIKLAMALAR

TFRS 9 kapsamındaki finansal araçlar ve TMS 12 ile TMS 19 gibi başka bir standartta karşılıkların muhasebeleştirilmesine ilişkin hüküm bulunan işlemler haricindeki karşılıklar ve koşullu yükümlülükler, "Karşılıklar, Koşullu Borçlar ve Koşullu Varlıklara İlişkin Türkiye Muhasebe Standardı"na (TMS 37) uygun olarak muhasebeleştirilmektedir.

Geçmiş olaylardan kaynaklanan mevcut bir yükümlülüğün bulunması, yükümlülüğün yerine getirilmesinin muhtemel olması ve yükümlülük tutarının güvenilir bir şekilde ölçülebilmesi durumunda finansal tablolarda karşılık ayrılır. Karşılıklar, bilanço tarihi itibarıyla yükümlülüğün yerine getirilmesi için yapılacak harcamanın Banka yönetimi tarafından yapılan en iyi tahminine göre hesaplanır ve etkisinin önemli olduğu durumlarda bugünkü değerine indirmek için iskonto edilir.

Geçmiş dönemlerdeki olayların bir sonucu olarak ortaya çıkan yükümlülükler için bu yükümlülüklerin ortaya çıktığı dönemde, gerçekleşme olasılığının yüksek olması durumunda ve tutarı güvenilir olarak tahmin edilebiliyorsa, karşılık ayrılmaktadır.

Koşullu varlıklar, genellikle, ekonomik yararların işletmeye girişi olasılığını doğuran, planlanmamış veya diğer beklenmeyen olaylardan oluşmaktadır. Koşullu varlıkların finansal tablolarda gösterilmeleri, hiçbir zaman elde edilemeyecek bir gelirin muhasebeleştirilmesi sonucunu doğurabileceğinden, sözü edilen varlıklar finansal tablolarda yer almamaktadır. Koşullu varlıklar, ekonomik faydaların işletmeye girişleri olası ise finansal tablo dipnotlarında açıklanmaktadır. Koşullu varlıklar ilgili gelişmelerin finansal tablolarda doğru olarak yansıtılmalarını teminen sürekli olarak değerlendirmeye tabi tutulur. Ekonomik faydanın Banka'ya girmesinin neredeyse kesin hale gelmesi durumunda ilgili varlık ve buna ilişkin gelir, değişikliğin olduğu dönemin finansal tablolarına yansıtılır.

XV. ÇALIŞANLARIN HAKLARINA İLİŞKİN YÜKÜMLÜLÜKLERE İLİŞKİN AÇIKLAMALAR

Türkiye'de mevcut kanunlar ve toplu iş sözleşmeleri hükümlerine göre kıdem tazminatı, emeklilik veya işten çıkarılma durumunda ödenmektedir. Güncellenmiş olan TMS 19 Çalışanlara Sağlanan Faydalar Standardı ("TMS 19") uyarınca söz konusu türdeki ödemeler tanımlanmış emeklilik fayda planları olarak nitelendirilir.

Bilançoda muhasebeleştirilen kıdem tazminatı yükümlülüğü, tüm çalışanların emeklilikleri dolayısıyla ileride doğması beklenen yükümlülük tutarlarının net bugünkü değerine göre hesaplanmış ve finansal tablolara yansıtılmıştır. TMS 19'a yapılan değişiklikler tanımlanmış fayda planları ve işten çıkarma tazminatının muhasebesini değiştirmektedir. Değişiklikler, bilançolarda gösterilecek net emeklilik varlığı veya yükümlülüğünün plan açığı ya da fazlasının tam değerini yansıtabilmesi için, tüm aktüeryal kayıp ve kazançların anında diğer kapsamlı gelir olarak muhasebeleştirilmesini gerektirmektedir. TMS 19'a yapılan değişiklikler geriye dönük olarak uygulanmalıdır.

a. Tanımlanmış fayda planları:

Türkiye'de mevcut kanunlar ve toplu iş sözleşmeleri hükümlerine göre kıdem tazminatı, emeklilik veya işten çıkarılma durumunda ödenmektedir. Banka çalışanlarının haklarına ilişkin karşılığı, emeklilik veya işten çıkarılma durumunda gelecekteki muhtemel yükümlülüğünün bugünkü değerini tahmin etmek suretiyle kayda almaktadır. Banka çalışanlarının üyesi olduğu vakıf, sandık ve benzeri kuruluşlar bulunmamaktadır.

b. Tanımlanmış katkı planları:

Banka, çalışanları adına Sosyal Güvenlik Kurumu'na (SGK) yasa ile belirlenmiş tutarlarda katkı payı ödemek zorundadır. Banka'nın ödemekte olduğu katkı payı dışında, çalışanlarına veya SGK'ya yapmak zorunda olduğu başka bir ödeme mecburiyeti yoktur. Bu primler tahakkuk ettikleri dönemde personel giderlerine yansıtılmaktadır.

**31 MART 2023 TARİHİ İTİBARIYLA KONSOLİDE OLMAYAN
FİNANSAL TABLOLARA İLİŞKİN AÇIKLAMA VE DİPNOTLAR**

(Tutarlar aksi belirtilmedikçe Bin Türk Lirası ("TL") olarak ifade edilmiştir.)

MUHASEBE POLİTİKALARINA İLİŞKİN AÇIKLAMALAR (Devamı)

**XV. ÇALIŞANLARIN HAKLARINA İLİŞKİN YÜKÜMLÜLÜKLERE İLİŞKİN AÇIKLAMALAR
(Devamı)**

c. Çalışanlara sağlanan kısa vadeli faydalar:

TMS 19 kapsamında "Çalışanlara kısa vadeli faydalar" olarak tanımlanan izin tazminatlarından doğan yükümlülükler hak kazanıldıkları dönemlerde tahakkuk edilir ve iskonto edilmez.

XVI. VERGİ UYGULAMALARINA İLİŞKİN AÇIKLAMALAR

a. Cari vergi:

Türkiye’de 1 Ocak 2006 tarihinden itibaren geçerli olmak üzere, kurum kazançları %20 oranında kurumlar vergisine tabi iken; 7061 sayılı "Bazı Vergi Kanunları ile Diğer Bazı Kanunlarda Değişiklik Yapılmasına Dair Kanun" ile getirilen düzenleme uyarınca bu oran; 2018, 2019 ve 2020 yılı vergilendirme dönemlerine ait kurum kazançlarına uygulanmak üzere %22 olarak belirlenmiştir. 22 Nisan 2021 tarihli ve 7316 sayılı Amme Alacaklarının Tahsil Usulü Hakkında Kanun ile Bazı Kanunlarda Değişiklik Yapılmasına Dair Kanun" ile getirilen düzenleme uyarınca bu oran kurumların 2021 yılı vergilendirme dönemine ait kurum kazançları için %25, 2022 yılı vergilendirme dönemine ait kurum kazançları için %23, 2023 yılı ve sonrasındaki vergilendirme dönemleri için ise %20 olarak uygulanacaktır. Bu oranlar 1 Temmuz 2021 tarihinden itibaren verilmesi gereken beyannamelerden başlamak ve 1 Ocak 2021 tarihinden itibaren başlayan vergilendirme dönemine ait kurum kazançları için geçerli olmak üzere yayımı tarihinde yürürlüğe girmiştir. 15 Nisan 2022 tarih ve 31810 sayılı Resmi Gazete’de yayımlanan 7394 sayılı Kanun ile bankalar için genel kurumlar vergisi oranı %25 olarak belirlenmiş olup, bu oran 1 Temmuz 2022 tarihinden itibaren verilmesi gereken beyannamelerden başlamak ve 1 Ocak 2022 tarihinden itibaren başlayan hesap dönemlerine ait kurum kazançlarına uygulanmak üzere yürürlüğe girmiştir.

Kurumlar vergisi beyannamesi, ilgili olduğu hesap döneminin kapandığı ayı izleyen dördüncü ayın birinci gününden otuzuncu günü akşamına kadar beyan edilerek bu ayın sonuna kadar tek taksitte ödenir.

Dönem karı üzerinden hesaplanan kurumlar ve gelir vergisi karşılıkları pasifte "Cari Vergi Borcu" hesabına ve gider olarak da gelir tablosunda "Cari Vergi Karşılığı" hesabına kaydedilmektedir.

Kurumlar Vergisi Kanunu’na göre beyanname üzerinde gösterilen mali zararlar 5 yılı aşmamak kaydıyla dönemin kurumlar vergisi matrahından indirilebilir. Beyanlar ve ilgili muhasebe kayıtları vergi dairesince beş yıl içerisinde incelenebilmekte ve vergi hesapları kontrol edilebilmektedir.

Türkiye’deki bir işyeri ya da daimi temsilcisi aracılığı ile gelir elde eden kurumlar ile Türkiye’de yerleşik kurumlara ödenen kar paylarından (temettüleri) stopaj yapılmaz. 22 Aralık 2021 tarihli Resmi Gazetede yayımlanan 21 Aralık 2021 tarih ve 4936 sayılı Cumhurbaşkanlığı Kararı ile 5520 Sayılı Kurumlar Vergisi Kanunu’nun 15 ve 30 nolu maddelerinde yer alan bazı tevkifat oranları yeniden belirlenmiştir. Bu bağlamda Türkiye’de bir işyeri ya da daimi temsilcisi aracılığı ile gelir elde eden dar mükellef kurumlar ile Türkiye’de yerleşik kurumlara yapılanlar dışındaki temettü ödemelerine uygulanan stopaj oranı %10’tir. Dar mükellef kurumlara ve gerçek kişilere yapılan kar dağıtımlarına ilişkin stopaj oranlarının uygulanmasında, ilgili Çifte Vergilendirmeyi Önleme Anlaşmalarında yer alan uygulamalar da göz önünde bulundurulur. Karın sermayeye ilavesi, kar dağıtımı sayılmaz ve stopaj uygulanmaz.

Doğrudan özkaynaklarda muhasebeleştirilen işlemler ile ilgili cari vergi etkileri de özkaynaklara yansıtılır.

**31 MART 2023 TARİHİ İTİBARIYLA KONSOLİDE OLMAYAN
FİNANSAL TABLOLARA İLİŞKİN AÇIKLAMA VE DİPNOTLAR**

(Tutarlar aksi belirtilmedikçe Bin Türk Lirası (“TL”) olarak ifade edilmiştir.)

MUHASEBE POLİTİKALARINA İLİŞKİN AÇIKLAMALAR (Devamı)

XVI. VERGİ UYGULAMALARINA İLİŞKİN AÇIKLAMALAR (Devamı)

a. Cari vergi (Devamı)

Vergi Usul Kanunu ile Kurumlar Vergisi Kanununda değişiklik yapılmasına dair kanun 29 Ocak 2022 tarih ve 31734 sayılı Resmi Gazete’de yayımlanarak yürürlüğe giren 7352 sayılı Kanun ile geçici vergi hesap dönemleri de dahil olmak üzere 2021 ve 2022 hesap dönemleri ile 2023 hesap dönemi geçici vergi dönemlerinde Mükerrer 298/A numaralı madde kapsamındaki enflasyon düzeltmesine ilişkin şartların oluşup oluşmadığına bakılmaksızın mali tabloların enflasyon düzeltmesine tabi tutulmayacağı karara bağlanmıştır. 7352 Sayılı Kanun doğrultusunda enflasyon düzeltmesi 31 Aralık 2023 tarihli mali tablolara uygulanacak olup, yapılan enflasyon düzeltmesinden kaynaklanan kâr/zarar farkı geçmiş yıllar kâr/zarar hesabında gösterilecek olup, vergiye tabi tutulmayacaktır.

Vergi Usul Kanunu (VUK)’un mükerrer 298/A maddesi uyarınca mali tablolarda yer alan parasal olmayan kıymetlerin enflasyon düzeltmesine tabi tutulması gerekmektedir. 29 Ocak 2022 tarih ve 31734 sayılı Resmi Gazete’de yayımlanarak yürürlüğe giren 7352 sayılı Kanun ile geçici vergi hesap dönemleri de dahil olmak üzere 2021 ve 2022 hesap dönemleri, enflasyon düzeltmesi şartlarının gerçekleşmediği hesap dönemleri olarak kabul edilmiştir.

26 Ekim 2021 tarihinde Resmi Gazete’de yayımlanan 7338 sayılı Kanun ile Vergi Usul Kanunu’nda değişiklikler yapılmıştır. Buna göre aktifte kayıtlı taşınmazlar ile amortismanına tabi iktisadi kıymetlere yeniden değerlendirme imkanı getirilmiştir. 14 Ocak 2023 tarihinde Resmi Gazete’de yayımlanan tebliğ değişikliği ile de Muhasebe Sistemi Uygulama Genel Tebliğleriyle belirlenen farklı muhasebe ve finansal raporlama standartları kurallarına tabi mükelleflerin de 213 sayılı Vergi Usul Kanunu’nun mükerrer 298 inci maddesinin (Ç) fıkrası ile geçici 32 nci maddesinde düzenlenen yeniden değerlendirme uygulamasından yararlanmasının koşulları netleştirilmiştir.

213 sayılı Vergi Usul Kanunu’nun geçici 32 nci maddesi kapsamına giren kıymetler değerlendirilerek, %2 oranında vergilendirilmiştir. Mükerrer 298 inci maddesi uyarınca kapsama giren kıymetler ise ilgili yılda açıklanan yeniden değerlendirme oranı ile değerlendirilmekte ve oluşan değer artışı üzerinden herhangi bir vergi ödenmemektedir.

b. Ertelemiş vergi:

Banka, uygulanan muhasebe politikaları ve değerlendirme esasları ile vergi mevzuatı uyarınca belirlenen vergiye esas değeri arasındaki geçici farkları için TMS 12 “Gelir Vergileri” standardı uyarınca ertelenmiş vergi hesaplamakta ve muhasebeleştirilmektedir.

Banka’nın ertelenmiş vergi varlık ve borçları konsolide olmayan bilançoda netleştirilerek gösterilmektedir. Bunun sonucunda 50.978 TL tutarında net ertelenmiş vergi varlığı (31 Aralık 2022: 72.930 TL net ertelenmiş vergi varlığı) finansal tablolara yansıtılmıştır.

31 Mart 2023 itibarıyla ertelenmiş vergi hesaplamasına konu kalemler için ömürlerine uygun olarak yürürlükteki vergi mevzuatı uyarınca geçerli bulunan yasallaşmış vergi oranları kullanılmıştır. Ertelemiş vergi hesaplanmasında geçici farkların vergilendirebilir/vergiden indirilebilir olacağı zaman tahmin edilerek yürürlükteki vergi mevzuatı uyarınca bilanço tarihi itibarıyla geçerli bulunan yasallaşmış vergi oranları kullanılmaktadır.

Ertelemiş vergi yükümlülüğü vergilendirilebilir geçici farkların tümü için hesaplanırken, indirilebilir geçici farklardan oluşan ertelenmiş vergi varlıkları, gelecekte vergiye tabi kâr elde etmek suretiyle bu farklardan yararlanmanın kuvvetle muhtemel olması şartıyla hesaplanmaktadır. 1 Ocak 2020 tarihinden itibaren TFRS 9 hükümleri ile birlikte geçici fark teşkil eden beklenen zarar karşılıkları üzerinden ertelenmiş vergi varlığı hesaplanmaya başlanmıştır.

Doğrudan özkaynaklar ile ilişkilendirilen varlıklarla ilgili ertelenmiş vergiler özkaynaklar hesap grubuyla ilişkilendirilmiş ve bu grupta yer alan ilgili hesaplarla netleştirilmiştir.

**31 MART 2023 TARİHİ İTİBARIYLA KONSOLİDE OLMAYAN
FİNANSAL TABLOLARA İLİŞKİN AÇIKLAMA VE DİPNOTLAR**

(Tutarlar aksi belirtilmedikçe Bin Türk Lirası ("TL") olarak ifade edilmiştir.)

MUHASEBE POLİTİKALARINA İLİŞKİN AÇIKLAMALAR (Devamı)

XVI. VERGİ UYGULAMALARINA İLİŞKİN AÇIKLAMALAR (Devamı)

c. Transfer fiyatlandırması:

5422 sayılı Kurumlar Vergisi Kanunu'nda yer alan "Örtülü kazanç" müessesesi 5520 sayılı Kurumlar Vergisi Kanunu'nun 13 üncü maddesi ile "Transfer fiyatlandırması yoluyla örtülü kazanç dağıtım" adı altında yeniden düzenlenmiş olup, 1 Ocak 2007 tarihinde yürürlüğe giren söz konusu madde ile 5615 sayılı Kanunla Gelir Vergisi Kanunu'nun 41. maddesinde yapılan düzenlemelere ilişkin açıklamalar, 18 Kasım 2007/26704 tarih ve sayılı Resmi Gazetede yayımlanan Transfer Fiyatlandırması Yoluyla Örtülü Kazanç Dağıtım Hakkında Genel Tebliğ'de belirtilmiştir.

Transfer fiyatlandırmasıyla ilgili düzenlemenin esasını teşkil eden "Emsallere uygunluk ilkesi"; ilişkili kişilerle yapılan mal veya hizmet alım ya da satımında uygulanan fiyat veya bedelin, aralarında böyle bir ilişkinin bulunmaması durumunda oluşacak fiyat veya bedele uygun olması anlamına gelmektedir. İlgili tebliğe göre, eğer vergi mükellefleri ilgili kuruluşlarla (kişilerle), fiyatlandırmaları emsallere uygunluk ilkesi çerçevesinde yapılmayan ürün, hizmet veya mal alım ve satım işlemlerine giriyorlarsa, ilgili kârlar transfer fiyatlaması yoluyla örtülü bir şekilde dağıtıldığı kanaatine varılacaktır. Bu tarz transfer fiyatlaması yoluyla örtülü kâr dağıtımları kurumlar vergisi açısından vergi matrahından indirilemeyecektir.

İlişkili kişilerle hesap dönemi içinde gerçekleştirilen işlemler ile ilgili "Transfer Fiyatlandırması, Kontrol Edilen Yabancı Kurum ve Örtülü Sermayeye İlişkin Form", ilgili döneme ilişkin Kurumlar Vergisi Beyannamesinin ekinde bağlı bulunan vergi dairesine tevdi edilmektedir.

XVII. BORÇLANMALARA İLİŞKİN İLAVE AÇIKLAMALAR

Banka kredi kullanımı yoluyla yurt dışı kuruluşlardan kaynak temin etmektedir. Borçlanmayı temsil eden araçlar, işlem tarihinde elde etme maliyeti ile kayda alınmakta, iç verim oranı ile hesaplanmaktadır. 31 Mart 2023 itibarıyla Banka yurtdışı kuruluşlardan 353.238 TL tutarında kredi kullanımı yoluyla kaynak temin etmiştir (31 Aralık 2022: 106.943 TL).

XVIII. İHRAÇ EDİLEN HİSSE SENETLERİNE İLİŞKİN AÇIKLAMALAR

31 Mart 2023 itibarıyla Banka'nın ihraç edilen hisse senedi bulunmamaktadır (31 Aralık 2022: Bulunmamaktadır).

XIX. AVAL VE KABULLERE İLİŞKİN AÇIKLAMALAR

Aval ve kabuller olası borç ve taahhütler olarak bilanço dışı işlemlerde gösterilmektedir. 31 Mart 2023 tarihi itibarıyla Banka'nın aval ve kabul işlemi bulunmamaktadır (31 Aralık 2022: Bulunmamaktadır).

XX. DEVLET TEŞVİKLERİNE İLİŞKİN AÇIKLAMALAR

Banka'nın bilanço tarihi itibarıyla yararlanmış olduğu devlet teşvikleri bulunmamaktadır (31 Aralık 2022: Bulunmamaktadır).

XXI. KAR YEDEKLERİ VE KARIN YENİDEN DAĞITILMASINA İLİŞKİN AÇIKLAMALAR

Kanuni finansal tablolarda yasal yedekler dışında, birikmiş kârlar ve genel kurul kararınca ayrılan yedek akçeler, aşağıda belirtilen yasal yedek şartına tabi olmak kaydıyla dağıtıma açıktır. Yasal yedekler, Türk Ticaret Kanunu ("TTK")'nda öngörüldüğü şekli ile birinci ve ikinci yedeklerden oluşur. TTK, birinci yasal yedeğin, toplam yedek ödenmiş sermayenin %20'sine erişene kadar kârdan %5 oranında ayrılmasını öngörür. İkinci yasal yedek ise, ödenmiş sermayenin %5'ini aşan tüm nakit kâr dağıtımları üzerinden %10 oranında ayrılır.

XXII. HİSSE BAŞINA KAZANCA İLİŞKİN AÇIKLAMALAR

Hisse başına kazanç, net kârın ilgili dönem içerisinde çıkarılmış bulunan hisse senetlerinin ağırlıklı ortalama adedine bölünmesiyle bulunmaktadır. Gelir tablosunda belirtilen hisse başına kazanç, net kârın ilgili dönem içerisindeki ağırlıklı ortalama ödenmiş sermaye tutarına bölünmesiyle bulunmaktadır.

BANK OF CHINA TURKEY A.Ş.

31 MART 2023 TARİHİ İTİBARIYLA KONSOLİDE OLMAYAN FİNANSAL TABLOLARA İLİŞKİN AÇIKLAMA VE DİPNOTLAR

(Tutarlar aksi belirtilmedikçe Bin Türk Lirası ("TL") olarak ifade edilmiştir.)

MUHASEBE POLİTİKALARINA İLİŞKİN AÇIKLAMALAR (Devamı)

XXII. HİSSE BAŞINA KAZANCA İLİŞKİN AÇIKLAMALAR (Devamı)

Türkiye’de şirketler sermayelerini hâlihazırda bulunan hissedarlarına, geçmiş yıl kazançlarından dağıttıkları “bedelsiz hisse” yolu ile arttırabilmektedirler. Bu tip “bedelsiz hisse” dağıtımları, hisse başına kazanç hesaplamalarında, ihraç edilmiş hisse gibi değerlendirilir. Buna göre, bu hesaplamalarda kullanılan ağırlıklı ortalama hisse adedi, söz konusu hisse dağıtımlarının geçmişe dönük etkileri de dikkate alınarak bulunur. İhraç edilmiş hisse adedinin bilanço tarihinden sonra ancak finansal tabloların hazırlanmış olduğu tarihten önce bedelsiz hisse dağıtılması sebebiyle artması durumunda hisse başına kazanç hesaplaması toplam yeni hisse adedi dikkate alınarak yapılmaktadır.

XXIII. İLİŞKİLİ TARAFLARA İLİŞKİN AÇIKLAMALAR

5411 Sayılı Bankacılık Kanunu’nun 49’uncu maddesinde tanımlanan taraflar, Banka üst düzey yöneticileri ve yönetim kurulu üyeleri ilişkili taraflar olarak kabul edilmiştir. İlişkili taraflarla yapılan işlemler Beşinci Bölüm’de ilgili dipnotta gösterilmiştir.

XXIV. NAKİT VE NAKDE EŞDEĞER VARLIKLARA İLİŞKİN AÇIKLAMALAR

Nakit akış tablolarının hazırlanmasına esas olan “Nakit” kasa, efektif, yoldaki paralar ve satın alınan banka çekleri ile T.C. Merkez Bankası dahil bankalardaki vadesiz mevduat olarak, “Nakde eşdeğer varlık” ise orijinal vadesi üç aydan kısa olan bankalar arası para piyasası plasmanları ve bankalardaki vadeli depolar ile menkul kıymetlere yapılan yatırımlar olarak tanımlanmaktadır.

XXV. RAPORLAMANIN BÖLÜMLEMEYE GÖRE YAPILMASINA İLİŞKİN AÇIKLAMALAR

Bankacılık operasyonları Kurumsal Bankacılık ana iş kolu üzerinden yürütülmektedir. 31 Mart 2023 tarihi itibarıyla sona eren hesap dönemine ait faaliyet bölümlerine ilişkin bilgiler aşağıdaki tabloda sunulmuştur:

Cari Dönem	Kurumsal			Toplam
	Bankacılık	Fon Yönetimi	Dağıtılamayan	
Faaliyet gelirleri	51.686	57.898	4.893	114.477
Faaliyet giderleri	(2.667)	(25)	(33.828)	(36.520)
Vergi öncesi Kar/(Zarar)	49.019	57.873	(28.935)	77.957
Vergi Karşılığı (-)	-	-	(20.132)	(20.132)
Dönem Net Karı/ (Zararı)	49.019	57.873	(49.067)	57.825
Bölüm Varlıkları	398.005	2.603.144	114.379	3.115.528
Bölüm Yükümlülükleri	458.047	437.187	176.992	1.072.226
Özkaynaklar	-	2.043.302	-	2.043.302
Önceki Dönem(*)	Kurumsal			Toplam
	Bankacılık	Fon Yönetimi	Dağıtılamayan	
Faaliyet gelirleri	38.430	67.944	2.339	108.713
Faaliyet giderleri	(163)	-	(21.291)	(21.454)
Vergi öncesi Kar/(Zarar)	38.267	67.944	(18.952)	87.259
Vergi Karşılığı (-)	-	-	(20.240)	(20.240)
Dönem Net Karı/ (Zararı)	38.267	67.944	(39.192)	67.019
Bölüm Varlıkları	528.748	2.129.098	126.872	2.784.718
Bölüm Yükümlülükleri	367.886	256.836	136.621	761.343
Özkaynaklar	-	2.023.375	-	2.023.375

(*) Gelir tablosu kalemleri 31 Mart 2022 tarihi itibarıyla olan bakiyeleri göstermektedir.

XXVI. SINIFLANDIRMALAR

Cari dönem finansal tabloların sunumu ile uygunluk sağlanması açısından karşılaştırmalı bilgiler gerekli görüldüğünde yeniden düzenlenir veya sınıflandırılır.

XXVII. DİĞER HUSUSLAR

Bulunmamaktadır (31 Aralık 2022: Bulunmamaktadır).

**31 MART 2023 TARİHİ İTİBARIYLA KONSOLİDE OLMAYAN
FİNANSAL TABLOLARA İLİŞKİN AÇIKLAMA VE DİPNOTLAR**

(Tutarlar aksi belirtilmedikçe Bin Türk Lirası ("TL") olarak ifade edilmiştir.)

DÖRDÜNCÜ BÖLÜM

MALİ BÜNYEYE VE RİSK YÖNETİMİNE İLİŞKİN BİLGİLER

I. ÖZKAYNAK KALEMLERİNE İLİŞKİN AÇIKLAMALAR

Özkaynak tutarı ve sermaye yeterliliği standart oranı "Bankaların Özkaynaklarına İlişkin Yönetmelik" ile "Bankaların Sermaye Yeterliliğinin Ölçülmesine ve Değerlendirilmesine İlişkin Yönetmelik" çerçevesinde hesaplanmıştır.

Bankacılık Düzenleme ve Denetleme Kurumu tarafından 28 Nisan 2022 ve 1 Mayıs 2022 tarihli düzenlemeler kapsamında, kredi riskine esas tutarın 31 Aralık 2022 tarihine ait Merkez Bankası döviz alış kurları ile hesaplanmasına ve gerçeğe uygun değer farkı diğer kapsamlı gelire yansıtılan menkul değerler portföyünde yer alan menkul kıymetlerin net değerleme farklarının negatif olması durumunda, bu farkların sermaye yeterliliği oranı için kullanılacak özkaynak tutarında dikkate alınmamasına imkan tanınmıştır. Özkaynak tutarı ve sermaye yeterliliği standart oranı "Bankaların Özkaynaklarına İlişkin Yönetmelik" ile "Bankaların Sermaye Yeterliliğinin Ölçülmesine ve Değerlendirilmesine İlişkin Yönetmelik" çerçevesinde hesaplanmıştır. Son düzenleme değişikliklerine göre 31 Mart 2023 itibarıyla; kredi riskine esas tutar hesaplamasında; Türkiye Cumhuriyeti Merkezi Yönetiminden olan ve Yabancı Para cinsinden alacaklara Standart Yaklaşım uyarınca %0 risk ağırlığı uygulanmaktadır.

Banka'nın 31 Mart 2023 tarihi itibarıyla hesaplanan cari dönem özkaynak tutarı 2.017.344 TL (31 Aralık 2022: 1.980.811 TL), sermaye yeterliliği standart oranı da %29,15'dir (31 Aralık 2022: %30,22). Söz konusu sermaye yeterlilik hesaplaması TFRS 9 uygulamasına geçiş sonrası oluşan özkaynak ve beklenen kredi karşılıkları tutarlarını içermektedir.

BANK OF CHINA TURKEY A.Ş.**31 MART 2023 TARİHİ İTİBARIYLA KONSOLİDE OLMAYAN
FİNANSAL TABLOLARA İLİŞKİN AÇIKLAMA VE DİPNOTLAR**
(Tutarlar aksi belirtilmedikçe Bin Türk Lirası (“TL”) olarak ifade edilmiştir.)**MALİ BÜNYEYE VE RİSK YÖNETİMİNE İLİŞKİN BİLGİLER (Devamı)****I. ÖZKAYNAK KALEMLERİNE İLİŞKİN AÇIKLAMALAR (Devamı)****Özkaynak kalemlerine ilişkin bilgiler:**

	Cari Dönem 31.03.2023	1/1/2014 öncesi uygulamaya ilişkin tutar (*)	Önceki Dönem 31.12.2022	1/1/2014 öncesi uygulamaya ilişkin tutar (*)
ÇEKİRDEK SERMAYE	1.987.436	-	1.945.200	-
Bankanın tasfiyesi halinde alacak hakkı açısından diğer tüm alacaklardan sonra gelen ödenmiş sermaye	1.051.230	-	1.051.230	-
Hisse senedi ihraç primleri	-	-	-	-
Yedek akçeler	908.190	-	676.329	-
Türkiye Muhasebe Standartları (TMS) uyarınca özkaynaklara yansıtılan kazançlar	-	-	-	-
Kâr	84.054	-	295.965	-
Net Dönem Kârı	57.825	-	269.736	-
Geçmiş Yıllar Kârı	26.229	-	26.229	-
İştirakler, bağlı ortaklıklar ve birlikte kontrol edilen ortaklıklardan bedelsiz olarak edinilen ve dönem kârı içerisinde muhasebeleştirilmeyen hisseler	-	-	-	-
İndirimler Öncesi Çekirdek Sermaye	2.043.474	-	2.023.524	-
Çekirdek Sermayeden Yapılacak İndirimler				
Bankaların Özkaynaklarına İlişkin Yönetmeliğin 9 uncu maddesinin birinci fıkrasının (i) bendi uyarınca hesaplanan değerlendirme ayarlamaları	26	-	-	-
Net dönem zararı ile geçmiş yıllar zararı toplamının yedek akçelerle karşılanamayan kısmı ile TMS uyarınca özkaynaklara yansıtılan kayıplar	146	-	149	-
Faaliyet kiralaması geliştirme maliyetleri	905	-	976	-
İlgili ertelenmiş vergi yükümlülüğü ile mahsup edildikten sonra kalan şerefiye ve maddi olmayan duran varlıklar	-	-	-	-
İpotek hizmeti sunma hakları hariç olmak üzere ilgili ertelenmiş vergi yükümlülüğü ile mahsup edildikten sonra kalan diğer maddi olmayan duran varlıklar	3.040	-	3.929	-
Geçici farklara dayanan ertelenmiş vergi varlıkları hariç olmak üzere gelecek dönemlerde elde edilecek vergilendirilebilir gelirlere dayanan ertelenmiş vergi varlığının, ilgili ertelenmiş vergi yükümlülüğü ile mahsup edildikten sonra kalan kısmı	51.921	-	73.270	-
Gerçeğe uygun değeri üzerinden izlenmeyen varlık veya yükümlülüklerin nakit akış riskinden korunma işlemine konu edilmesi halinde ortaya çıkan farklar	-	-	-	-
Kredi Riskine Esas Tutarın İşsel Derecelendirmeye Dayalı Yaklaşımlar ile Hesaplanmasına İlişkin Tebliğ uyarınca hesaplanan toplam beklenen kayıp tutarının, toplam karşılık tutarını aşan kısmı	-	-	-	-
Menkul kıymetleştirme işlemlerinden kaynaklanan kazançlar	-	-	-	-
Bankanın yükümlülüklerinin gerçeğe uygun değerlerinde, kredi değerliliğindeki değişikliklere bağlı olarak oluşan farklar sonucu ortaya çıkan gerçekleşmemiş kazançlar ve kayıplar	-	-	-	-
Tanımlanmış fayda plan varlıklarının net tutarı	-	-	-	-
Bankanın kendi çekirdek sermayesine yapmış olduğu doğrudan veya dolaylı yatırımlar	-	-	-	-
Kanunun 56 ncı maddesinin dördüncü fıkrasına aykırı olarak edinilen paylar	-	-	-	-
Ortaklık paylarının %10 veya daha azına sahip olunan ve konsolide edilmeyen bankalar ve finansal kuruluşların özkaynak unsurlarına yapılan yatırımların net uzun pozisyonları toplamının, bankanın çekirdek sermayesinin %10'unu aşan kısmı	-	-	-	-
Ortaklık paylarının %10'dan daha fazlasına sahip olunan ve konsolide edilmeyen bankalar ve finansal kuruluşların çekirdek sermaye unsurlarına yapılan yatırımların net uzun pozisyonlarının çekirdek sermayenin %10'unu aşan kısmı	-	-	-	-
İpotek hizmeti sunma haklarının çekirdek sermayenin %10'unu aşan kısmı	-	-	-	-
Geçici farklara dayanan ertelenmiş vergi varlıklarının çekirdek sermayenin %10'unu aşan kısmı	-	-	-	-
Bankaların Özkaynaklarına İlişkin Yönetmeliğin Geçici 2 nci maddesinin ikinci fıkrası uyarınca çekirdek sermayenin %15'ini aşan tutarlar	-	-	-	-
Ortaklık paylarının %10'dan daha fazlasına sahip olunan ve konsolide edilmeyen bankalar ve finansal kuruluşların çekirdek sermaye unsurlarına yapılan yatırımların net uzun pozisyonlarından kaynaklanan aşım tutarı	-	-	-	-
İpotek hizmeti sunma haklarından kaynaklanan aşım tutarı	-	-	-	-
Geçici farklara dayanan ertelenmiş vergi varlıklarından kaynaklanan aşım tutarı	-	-	-	-
Kurulca belirlenecek diğer kalemler	-	-	-	-
Yeterli ilave ana sermaye veya katkı sermaye bulunmaması halinde çekirdek sermayeden indirim yapılacak tutar	-	-	-	-
Çekirdek Sermayeden Yapılan İndirimler Toplamı	56.038	-	78.324	-
Çekirdek Sermaye Toplamı	1.987.436	-	1.945.200	-

(*) Bu kolonda “Bankaların Özkaynaklarına İlişkin Yönetmelik”in Geçici Madde’leri kapsamında geçiş hükümlerine tabi olan kalemler için geçiş sürecinin sonunda dikkate alınacak tutarlar gösterilmektedir.

BANK OF CHINA TURKEY A.Ş.**31 MART 2023 TARİHİ İTİBARIYLA KONSOLİDE OLMAYAN
FİNANSAL TABLOLARA İLİŞKİN AÇIKLAMA VE DİPNOTLAR**
(Tutarlar aksi belirtilmedikçe Bin Türk Lirası (“TL”) olarak ifade edilmiştir.)**MALİ BÜNYEYE VE RİSK YÖNETİMİNE İLİŞKİN BİLGİLER (Devamı)****I. ÖZKAYNAK KALEMLERİNE İLİŞKİN AÇIKLAMALAR (Devamı)**

	Cari Dönem 31.03.2023	1/1/2014 öncesi uygulamaya ilişkin tutar (*)	Önceki Dönem 31.12.2022	1/1/2014 öncesi uygulamaya ilişkin tutar (*)
İLAVE ANA SERMAYE				
Çekirdek sermayeye dahil edilmeyen imtiyazlı paylara tekabül eden sermaye ve bunlara ilişkin ihraç primleri	-	-	-	-
Kurumca uygun görülen borçlanma araçları ve bunlara ilişkin ihraç primleri	-	-	-	-
Kurumca uygun görülen borçlanma araçları ve bunlara ilişkin ihraç primleri (Geçici Madde 4 kapsamında olanlar)	-	-	-	-
Üçüncü kişilerin ilave ana sermayedeki payları	-	-	-	-
Üçüncü kişilerin ilave ana sermayedeki payları (Geçici Madde 3 kapsamında olanlar)	-	-	-	-
İndirimler Öncesi İlave Ana Sermaye	-	-	-	-
İlave Ana Sermayeden Yapılacak İndirimler	-	-	-	-
Bankanın kendi ilave ana sermayesine yapmış olduğu doğrudan veya dolaylı yatırımlar	-	-	-	-
Bankanın ilave ana sermaye kalemlerine yatırım yapan bankalar ile finansal kuruluşlar tarafından ihraç edilen ve Yönetmeliğin 7 nci maddesinde belirtilen şartları taşıyan özkaynak kalemlerine bankanın yaptığı yatırımlar	-	-	-	-
Ortaklık paylarının %10 veya daha azına sahip olunan ve konsolide edilmeyen bankalar ve finansal kuruluşların özkaynak unsurlarına yapılan yatırımların net uzun pozisyonları toplamının, bankanın çekirdek sermayesinin %10'unu aşan kısmı	-	-	-	-
Ortaklık paylarının %10 veya daha fazlasına sahip olunan ve konsolide edilmeyen bankalar ve finansal kuruluşların ilave ana sermaye unsurlarına yapılan yatırımların net uzun pozisyonları toplamı	-	-	-	-
Kurulca belirlenecek diğer kalemler	-	-	-	-
Geçiş Sürecinde Ana Sermayeden İndirilmeye Devam Edecek Unsurlar	-	-	-	-
Şerefiye veya diğer maddi olmayan duran varlıklar ve bunlara ilişkin ertelenmiş vergi yükümlülüklerinin Bankaların Özkaynaklarına İlişkin Yönetmeliğin Geçici 2 nci maddesinin birinci fıkrası uyarınca çekirdek sermayeden indirilmeyen kısmı (-)	-	-	-	-
Net ertelenmiş vergi varlığı/vergi borcunun Bankaların Özkaynaklarına İlişkin Yönetmeliğin Geçici 2 nci maddesinin birinci fıkrası uyarınca çekirdek sermayeden indirilmeyen kısmı (-)	-	-	-	-
Yeterli katkı sermaye bulunmaması halinde ilave ana sermayeden indirim yapılacak tutar (-)	-	-	-	-
İlave Ana Sermayeden Yapılan İndirimler Toplamı	-	-	-	-
İlave Ana Sermaye Toplamı	-	-	-	-
Ana Sermaye Toplamı (Ana Sermaye= Çekirdek Sermaye + İlave Ana Sermaye)	1.987.436	-	1.945.200	-
KATKI SERMAYE				
Kurumca uygun görülen borçlanma araçları ve bunlara ilişkin ihraç primleri	-	-	-	-
Kurumca uygun görülen borçlanma araçları ve bunlara ilişkin ihraç primleri (Geçici Madde 4 kapsamında olanlar)	-	-	-	-
Karşılıklar (Bankaların Özkaynaklarına İlişkin Yönetmeliğin 8 inci maddesinin birinci fıkrasında belirtilen tutarlar)	29.908	-	35.611	-
İndirimler Öncesi Katkı Sermaye	29.908	-	35.611	-
Katkı Sermayeden Yapılacak İndirimler				
Bankanın kendi katkı sermayesine yapmış olduğu doğrudan veya dolaylı yatırımlar (-)	-	-	-	-
Bankanın katkı sermaye kalemlerine yatırım yapan bankalar ile finansal kuruluşlar tarafından ihraç edilen ve Yönetmeliğin 8 inci maddesinde belirtilen şartları taşıyan özkaynak kalemlerine bankanın yaptığı yatırımlar	-	-	-	-
Ortaklık paylarının %10 veya daha azına sahip olunan ve konsolide edilmeyen bankalar ve finansal kuruluşların özkaynak unsurlarına yapılan yatırımların net uzun pozisyonları toplamının, bankanın çekirdek sermayesinin %10'unu aşan kısmı (-)	-	-	-	-
Ortaklık paylarının %10 veya daha fazlasına sahip olunan ve konsolide edilmeyen bankalar ve finansal kuruluşların katkı sermaye unsurlarına yapılan yatırımların net uzun pozisyonları toplamı	-	-	-	-
Kurulca belirlenecek diğer kalemler (-)	-	-	-	-
Katkı Sermayeden Yapılan İndirimler Toplamı	-	-	-	-
Katkı Sermaye Toplamı	29.908	-	35.611	-
Toplam Özkaynak (Ana Sermaye ve Katkı Sermaye Toplamı)	2.017.344	-	1.980.811	-

BANK OF CHINA TURKEY A.Ş.**31 MART 2023 TARİHİ İTİBARIYLA KONSOLİDE OLMAYAN
FİNANSAL TABLOLARA İLİŞKİN AÇIKLAMA VE DİPNOTLAR**
(Tutarlar aksi belirtilmedikçe Bin Türk Lirası ("TL") olarak ifade edilmiştir.)**MALİ BÜNYEYE VE RİSK YÖNETİMİNE İLİŞKİN BİLGİLER (Devamı)****I. ÖZKAYNAK KALEMLERİNE İLİŞKİN AÇIKLAMALAR (Devamı)**

	Cari Dönem 31.03.2023	1/1/2014 öncesi uygulamaya ilişkin tutar (*)	Önceki Dönem 31.12.2022	1/1/2014 öncesi uygulamaya ilişkin tutar (*)
Ana Sermaye ve Katkı Sermaye Toplamı (Toplam Özkaynak)	2.017.344	-	1.980.811	-
Kanununun 50 ve 51 inci maddeleri hükümlerine aykırı olarak kullanılan krediler	-	-	-	-
Kanununun 57 nci maddesinin birinci fıkrasındaki sınırı aşan tutarlar ile bankaların alacaklarından dolayı edinmek zorunda kaldıkları ve aynı madde uyarınca elden çıkarmaları gereken emtia ve gayrimenkullerden edinim tarihinden itibaren beş yıl geçmesine rağmen elden çıkarılmayanların net defter değerleri	-	-	-	-
Kurulca belirlenecek diğer hesaplar	-	-	-	-
Geçiş Sürecinde Ana Sermaye ve Katkı Sermaye Toplamından (Sermayeden) İndirilmeye Devam Edecek Unsurlar	-	-	-	-
Ortaklık paylarının yüzde %10 veya daha azına sahip olunan ve konsolide edilmeyen bankalar ve finansal kuruluşların özkaynak unsurlarına yapılan yatırımların net uzun pozisyonları toplamının, bankanın çekirdek sermayesinin yüzde onunu aşan kısmının, Bankaların Özkaynaklarına İlişkin Yönetmeliğin Geçici 2 nci maddesinin birinci fıkrası uyarınca çekirdek sermayeden, ilave ana sermayeden ve katkı sermayeden indirilmeyen kısmı	-	-	-	-
Ortaklık paylarının %10'dan daha fazlasına sahip olunan ve konsolide edilmeyen bankalar ve finansal kuruluşların doğrudan ya da dolaylı olarak ilave ana sermaye ve katkı sermaye unsurlarına yapılan yatırımların net uzun pozisyonlarının toplam tutarının Bankaların Özkaynaklarına İlişkin Yönetmeliğin Geçici 2 nci maddesinin birinci fıkrası uyarınca, ilave ana sermayeden ve katkı sermayeden indirilmeyen kısmı	-	-	-	-
Ortaklık paylarının %10'dan daha fazlasına sahip olunan ve konsolide edilmeyen bankalar ve finansal kuruluşların çekirdek sermaye unsurlarına yapılan yatırımların net uzun pozisyonlarının, geçici farklara dayanan ertelenmiş vergi varlıklarının ve ipotek hizmeti sunma haklarının Bankaların Özkaynaklarına İlişkin Yönetmeliğin Geçici 2 nci maddesinin ikinci fıkrasının (1) ve (2) nci alt bentleri uyarınca çekirdek sermayeden indirilecek tutarlarının, Yönetmeliğin Geçici 2 nci maddesinin birinci fıkrası uyarınca çekirdek sermayeden indirilmeyen kısmı	-	-	-	-
ÖZKAYNAK	2.017.344	-	1.980.811	-
Toplam Özkaynak (Ana sermaye ve katkı sermaye toplamı)	2.017.344	-	1.980.811	-
Toplam Risk Ağırlıklı Tutarlar	6.919.994	-	6.554.037	-
SERMAYE YETERLİLİĞİ ORANLARI				
Çekirdek Sermaye Yeterliliği Oranı (%)	28,72	-	29,68	-
Ana Sermaye Yeterliliği Oranı (%)	28,72	-	29,68	-
Sermaye Yeterliliği Oranı (%)	29,15	-	30,22	-
TAMPONLAR				
Bankaya özgü toplam çekirdek sermaye oranı	0,10	-	0,10	-
Sermaye koruma tamponu oranı (%)	2,50	-	2,50	-
Sistemik önemli banka tamponu oranı (%)	-	-	-	-
Sermaye Koruma ve Döngüsel Sermaye Tamponlarına İlişkin Yönetmeliğin 4 üncü maddesinin birinci fıkrası uyarınca hesaplanacak ilave çekirdek sermaye tutarının risk ağırlıklı varlıklar tutarına oranı (%)	24,22	-	25,18	-
Uygulanacak İndirim Esaslarında Aşım Tutarının Altında Kalan Tutarlar				
Ortaklık paylarının %10 veya daha azına sahip olunan ve konsolide edilmeyen bankalar ve finansal kuruluşların özkaynak unsurlarına yapılan yatırımların net uzun pozisyonlarından kaynaklanan tutar	-	-	-	-
Ortaklık paylarının %10'dan daha fazlasına sahip olunan ve konsolide edilmeyen bankalar ve finansal kuruluşların çekirdek sermaye unsurlarına yapılan yatırımların net uzun pozisyonlarından kaynaklanan tutar	-	-	-	-
İpotek hizmeti sunma haklarından kaynaklanan tutar	-	-	-	-
Geçici farklara dayanan ertelenmiş vergi varlıklarından kaynaklanan tutar	-	-	-	-
Katkı Sermaye Hesaplamasında Dikkate Alınan Karşılıklara İlişkin Sınırlar				
Standart yaklaşımın kullandığı alacaklar için ayrılan genel karşılıklar (Onbindeyüzyirmibeşlik sınır öncesi)	29.908	-	35.611	-
Standart yaklaşımın kullandığı alacaklar için ayrılan genel karşılıkların risk ağırlıklı tutarlar toplamının %1,25'ine kadar olan kısmı	77.090	-	74.029	-
Toplam karşılık tutarının, Kredi Riskine Esas Tutarın İçsel Derecelendirmeye Dayalı Yaklaşımlar ile Hesaplanmasına İlişkin Tebliğ uyarınca hesaplanan toplam beklenen kayıp tutarını aşan kısmı	-	-	-	-
Toplam karşılık tutarının, Kredi Riskine Esas Tutarın İçsel Derecelendirmeye Dayalı Yaklaşımlar ile Hesaplanmasına İlişkin Tebliğ uyarınca hesaplanan toplam beklenen kayıp tutarını aşan kısmının, alacakların risk ağırlıklı tutarları toplamının %0,6'sına kadar olan kısmı	-	-	-	-
Geçici Madde 4 hükümlerine tabi borçlanma araçları (1 Ocak 2019 ve 1 Ocak 2022 arasında uygulanmak üzere)	-	-	-	-
Geçici Madde 4 hükümlerine tabi ilave ana sermaye kalemlerine ilişkin üst sınır	-	-	-	-
Geçici Madde 4 hükümlerine tabi ilave ana sermaye kalemlerinin üst sınırı aşan kısmı	-	-	-	-
Geçici Madde 4 hükümlerine tabi katkı sermaye kalemlerine ilişkin üst sınır	-	-	-	-
Geçici Madde 4 hükümlerine tabi katkı sermaye kalemlerinin üst sınırı aşan kısmı	-	-	-	-

(*) Yalnızca Sistemik Önemli Bankalar Hakkında Yönetmeliğin 4. Maddesinin 4. Fıkrası kapsamında konsolide finansal tablo hazırlama yükümlülüğü bulunmayan sistemik önemli bankalarca doldurulacak, diğer bankalarca sıfır olarak raporlanacak

BANK OF CHINA TURKEY A.Ş.

31 MART 2023 TARİHİ İTİBARIYLA KONSOLİDE OLMAYAN FİNANSAL TABLOLARA İLİŞKİN AÇIKLAMA VE DİPNOTLAR

(Tutarlar aksi belirtilmedikçe Bin Türk Lirası ("TL") olarak ifade edilmiştir.)

MALİ BÜNYEYE VE RİSK YÖNETİMİNE İLİŞKİN BİLGİLER (Devamı)

I. ÖZKAYNAK KALEMLERİNE İLİŞKİN AÇIKLAMALAR (Devamı)

Özkaynak kalemleri ile bilanço tutarlarının mutabakatına ilişkin açıklamalar:

Özkaynak tablosunda verilen "Özkaynak" tutarı ile konsolide olmayan bilançodaki "Özkaynaklar" tutarı arasındaki esas fark birinci aşama zarar karşılıklardan kaynaklanmaktadır. Birinci aşama zarar karşılıkların kredi riskine esas tutarın %1,25'ine kadar olan kısmı özkaynak tablosunda verilen "Özkaynak" tutarının hesaplanmasında Katkı Sermaye olarak dikkate alınmaktadır. Bilançoda Maddi Duran Varlıklar kaleminde izlenen faaliyet kiralaması geliştirme maliyetleri, maddi olmayan duran varlıklar ve bunlara ilişkin ertelenmiş vergi yükümlülükleri "Özkaynak" tutarının hesaplanmasında Sermayeden İndirilecek Değerler olarak hesaplamada dikkate alınmaktadır.

	Cari Dönem 31.03.2023	Önceki Dönem 31.12.2022
Ödenmiş Sermaye	1.051.230	1.051.230
Sermaye Yedekleri	908.190	676.329
Kar	84.054	295.965
İndirimler öncesi toplam özkaynak	2.043.474	2.023.524
Yönetmelik kapsamında yapılan indirimler	56.038	78.324
Çekirdek Sermaye	1.987.436	1.945.200
Ana sermaye	1.987.436	1.945.200
Genel karşılıklar (%1.25'ine kadar olan kısmı)	29.908	35.611
Özkaynak toplamı	2.017.344	1.980.811

II. KUR RİSKİNE İLİŞKİN AÇIKLAMALAR

Banka'nın yabancı para cinsinden ve yabancı paraya endeksli bilanço içi ve bilanço dışı varlıkları ile yabancı para cinsinden bilanço içi ve bilanço dışı yükümlülükleri arasındaki fark "YP Net Genel Pozisyon" olarak tanımlanmakta ve kur riskine baz teşkil etmektedir. Kur riskinin önemli bir boyutu da YP net genel pozisyon içindeki farklı cinsten yabancı paraların birbirleri karşısındaki değerlerinin değişmesinin doğurduğu risktir (çapraz kur riski).

Banka kur riskine maruz pozisyonunu yasal limitler içerisinde tutmakta döviz pozisyonunun takibini günlük/anlık olarak gerçekleştirmektedir. Bununla beraber, Banka'nın, dahili olarak belirlediği döviz pozisyon limiti yasal pozisyon limitlerinde dönem boyunca aşım gözlenmemiştir.

Banka'nın maruz kaldığı kur riskinin ölçülmesinde yasal raporlamalarda kullanılan standart metod kullanılmaktadır.

Banka'nın bilanço büyüklüğüne oranla önemli bir yabancı para pozisyon alınmamakta, herhangi bir kur riski doğar ise bunun karşı pozisyonu alınmakta, kur riski taşınmamaktadır.

Banka'nın 31 Mart 2023 ve 31 Aralık 2022 tarihleri ile bu tarihlerden geriye doğru son beş iş günü mali tablo değerlendirme kuru olarak kamuya duyurulan cari döviz alış kurları önemli döviz cinsleri için aşağıdaki tabloda gösterilmektedir.

BANK OF CHINA TURKEY A.Ş.

31 MART 2023 TARİHİ İTİBARIYLA KONSOLİDE OLMAYAN FİNANSAL TABLOLARA İLİŞKİN AÇIKLAMA VE DİPNOTLAR

(Tutarlar aksi belirtilmedikçe Bin Türk Lirası ("TL") olarak ifade edilmiştir.)

MALİ BÜNYEYE VE RİSK YÖNETİMİNE İLİŞKİN BİLGİLER (Devamı)

II. KUR RİSKİNE İLİŞKİN AÇIKLAMALAR (Devamı)

(Aşağıdaki tüm kurlar tam TL olarak sunulmuştur).

31.03.2023	USD	EUR	GBP	CNY
Bilanço değerleme kuru :	19,1532	20,8450	23,6602	2,7716
1.Günün Cari Döviz Alış Kuru	19,0371	20,5055	23,2563	2,7562
2.Günün Cari Döviz Alış Kuru	19,0680	20,5252	23,3261	2,7552
3.Günün Cari Döviz Alış Kuru	19,0839	20,6467	23,4483	2,7571
4.Günün Cari Döviz Alış Kuru	19,1070	20,7201	23,5295	2,7588
5.Günün Cari Döviz Alış Kuru	19,1460	20,8021	23,5943	2,7674
Son 30 gün aritmetik ortalama:	18,9744	20,2920	22,9675	2,7353

31.12.2022	USD	EUR	GBP	CNY
Bilanço değerleme kuru :	18,6983	19,9349	22,4892	2,6806
1.Günün Cari Döviz Alış Kuru	18,6592	19,8044	22,4675	2,6557
2.Günün Cari Döviz Alış Kuru	18,6649	19,8324	22,4831	2,6655
3.Günün Cari Döviz Alış Kuru	18,6813	19,9087	22,5142	2,6683
4.Günün Cari Döviz Alış Kuru	18,6964	19,8946	22,4804	2,6663
5.Günün Cari Döviz Alış Kuru	18,6966	19,8816	22,4663	2,6696
Son 30 gün aritmetik ortalama:	18,6395	19,7374	22,6536	2,6563

Kur riskine duyarlılık analizi:

31 Mart 2023 ve 31 Aralık 2022 tarihleri itibarıyla Banka'nın sahip olduğu USD ve EUR döviz pozisyonunun, TL'nin yabancı paralar karşısında %10 değer kaybettiği/kazandığı ve diğer tüm değişkenler sabit olduğu varsayıldığında, Banka'nın maruz kalacağı kur riskinin vergi etkisi dikkate alınmadan Banka'nın net karında yaratacağı değişimler aşağıda belirtilmiştir.

Cari Dönem 31.03.2023	Döviz Kurundaki Değişim	Kar/Zarar Üzerindeki Etki (*)	Özkaynak Üzerindeki Etki
	%10 Artış	5.271	5.271
EUR	%10 Azalış	(5.271)	(5.271)
	%10 Artış	6.437	6.437
USD	%10 Azalış	(6.437)	(6.437)

Önceki Dönem 31.12.2022	Döviz Kurundaki Değişim	Kar/Zarar Üzerindeki Etki (*)	Özkaynak Üzerindeki Etki
	%10 Artış	3.865	3.865
EUR	%10 Azalış	(3.865)	(3.865)
	%10 Artış	6.474	6.474
USD	%10 Azalış	(6.474)	(6.474)

(*) Vergi öncesi rakamları ifade etmektedir.

BANK OF CHINA TURKEY A.Ş.

31 MART 2023 TARİHİ İTİBARIYLA KONSOLİDE OLMAYAN FİNANSAL TABLOLARA İLİŞKİN AÇIKLAMA VE DİPNOTLAR

(Tutarlar aksi belirtilmedikçe Bin Türk Lirası ("TL") olarak ifade edilmiştir.)

MALİ BÜNYEYE VE RİSK YÖNETİMİNE İLİŞKİN BİLGİLER (Devamı)

II. KUR RİSKİNE İLİŞKİN AÇIKLAMALAR (Devamı)

Banka'nın kur riskine ilişkin bilgiler:

	EUR	USD	Diğer YP	Toplam
Cari Dönem 31.03.2023				
Varlıklar				
Nakit değerler (kasa, efektif deposu, yoldaki paralar, satın alınan çekler) ve T.C. Merkez Bnk. Bankalar(*)	318.568	151.875	-	470.443
Gerçeğe uygun değer farkı kar veya zarara yansıtılan finansal varlıklar	3.847	265.801	127.289	396.937
Para piyasalarından alacaklar	-	-	-	-
Gerçeğe uygun değer farkı diğer kapsamlı gelire yansıtılan finansal varlıklar	-	-	-	-
Krediler(**)	116.922	81.564	-	198.486
İştirak, bağlı ortaklık ve birlikte kontrol edilen ortaklıklar (iş ortaklıkları)	-	-	-	-
İtfa edilmiş maliyeti ile ölçülen yatırımlar	-	-	-	-
Riskten korunma amaçlı türev finansal varlıklar	-	-	-	-
Maddi duran varlıklar	-	-	-	-
Maddi olmayan duran varlıklar	-	-	-	-
Diğer varlıklar	15.666	20.816	2.663	39.145
Toplam Varlıklar	455.003	520.056	129.952	1.105.011
Yükümlülükler				
Bankalar mevduatı	-	-	-	-
Döviz tevdiat hesabı	1.934	303.195	119.726	424.855
Para piyasalarına borçlar	-	-	-	-
Diğer mali kuruluşlardan sağlanan fonlar	271.079	82.159	-	353.238
İhraç edilen menkul değerler	-	-	-	-
Muhtelif borçlar	-	-	-	-
Riskten korunma amaçlı türev finansal borçlar	-	-	-	-
Diğer yükümlülükler	13.470	70.331	26.073	109.874
Toplam Yükümlülükler	286.483	455.685	145.799	887.967
Net bilanço pozisyonu	168.520	64.371	(15.847)	217.044
Net nazım hesap pozisyonu	(115.806)	-	-	(115.806)
Türev finansal araçlardan alacaklar	-	-	-	-
Türev finansal araçlardan borçlar	(115.806)	-	-	(115.806)
Gayrinakdi krediler (***)	3.055.563	2.198.523	173.225	5.427.311
Önceki dönem 31.12.2022				
Toplam varlıklar	278.938	489.002	90.753	858.693
Toplam yükümlülükler	18.792	424.263	103.819	546.874
Net bilanço pozisyonu	260.146	64.739	(13.066)	311.819
Net nazım hesap pozisyonu	(221.499)	-	-	(221.499)
Türev finansal araçlardan alacaklar	-	-	-	-
Türev finansal araçlardan borçlar	(221.499)	-	-	(221.499)
Gayrinakdi krediler (***)	2.941.296	2.144.851	167.538	5.253.685

(*) Bankalar 271 TL tutarında beklenen zarar karşılığını içermektedir.

(**) Krediler 1.022 TL tutarında beklenen zarar karşılığını içermektedir.

(***) Net bilanço dışı pozisyona etkisi bulunmamaktadır.

BANK OF CHINA TURKEY A.Ş.

31 MART 2023 TARİHİ İTİBARIYLA KONSOLİDE OLMAYAN FİNANSAL TABLOLARA İLİŞKİN AÇIKLAMA VE DİPNOTLAR

(Tutarlar aksi belirtilmedikçe Bin Türk Lirası ("TL") olarak ifade edilmiştir.)

MALİ BÜNYEYE VE RİSK YÖNETİMİNE İLİŞKİN BİLGİLER (Devamı)

III. FAİZ ORANI RİSKİNE İLİŞKİN AÇIKLAMALAR

Faiz oranı riski, Banka'nın faiz oranlarındaki hareketler nedeniyle, getirisi faiz oranı ile ilişkilendirilmiş borçlanmayı temsil eden finansal araçlarda sahip olduğu pozisyonuna bağlı olarak maruz kalabileceği zarar ihtimalini ifade etmektedir.

Faiz oranı riski varlık ve yükümlülüklerin yeniden fiyatlandırılması aşamasında ortaya çıkan vade uyumsuzluğundan, farklı finansal enstrümanların faiz oranları arasındaki korelasyonların değişiminden, ve verim eğrilerinin şeklinde ve eğiminde meydana gelen beklenmedik değişimlerden kaynaklanır. Faiz oranlarındaki değişime duyarlı varlık ve yükümlülükler arasında uyumsuzluk olması durumunda faiz oranı riskine maruz kalınır. Banka faiz oranı riskini piyasa riski yönetimi ve aktif-pasif yönetimi boyutlarında ele almaktadır. Aktif-pasif yönetimi kapsamında ise duyarlılık analizleri yapılarak getiri eğrisindeki değişimlerin bilanço yapısı üzerindeki etkileri ölçülmektedir. Sonuçlar düzenli olarak Risk Komitesine ve üst yönetime sunulmakta ve Duyarlılık ve senaryo analizleriyle Banka'nın, gelecek dönemlerde faiz dalgalanmalarından (volatilité) nasıl etkileneceği analiz edilmektedir. Bu analizlerde, faiz oranlarına şok uygulanarak, faize duyarlı ürünler üzerindeki rayiç değer değişimlerinde muhtemel kayıplar hesaplanmaktadır.

Banka'nın maruz kaldığı faiz oranı riskinin ölçülmesinde, standart metot kullanılmaktadır.

Varlıkların, yükümlülüklerin ve bilanço dışı kalemlerin faize duyarlılığı (yeniden fiyatlandırmaya kalan süreler itibarıyla)

Cari Dönem- 31.03.2023	1 aya kadar	1-3 ay	3-12 ay	1-5 yıl	5 yıl ve üzeri	Faizsiz	Toplam
Varlıklar							
Nakit değerler (kasa, efektif deposu, yoldaki paralar, satın alınan çekler) ve T.C. Merkez Bnk.	118.204	-	-	-	-	352.631	470.835
Bankalar	1.530.497	-	-	-	-	46.629	1.577.126
Gerçeğe uygun değer farkı kar veya zarara yansıtılan finansal varlıklar	-	-	-	-	-	-	-
Para piyasalarından alacaklar	-	-	-	-	-	-	-
Gerçeğe uygun değer farkı diğer kapsamlı gelire yansıtılan finansal varlıklar	-	31.775	-	-	-	-	31.775
Verilen krediler	-	-	317.551	82.158	-	-	399.709
İtfa edilmiş maliyeti üzerinden değerlendirilen finansal varlıklar	-	366.558	158.320	-	-	-	524.878
Diğer varlıklar	-	-	-	-	-	111.205	111.205
Toplam Varlıklar	1.648.701	398.333	475.871	82.158	-	510.465	3.115.528
Yükümlülükler							
Bankalar mevduatı	-	-	-	-	-	490	490
Diğer mevduat	342.706	43.484	-	-	-	44.639	430.829
Para piyasalarına borçlar	-	-	-	-	-	-	-
İhraç edilen menkul değerler	-	-	-	-	-	-	-
Diğer mali kuruluşlardan sağlanan fonlar	271.079	-	54.791	27.362	-	-	353.232
Diğer Yükümlülükler (*)	-	-	-	-	-	2.330.977	2.330.977
Toplam Yükümlülükler	613.785	43.484	54.791	27.362	-	2.376.106	3.115.528
Bilançodaki uzun pozisyon	1.034.916	354.849	421.080	54.796	-	-	1.865.641
Bilançodaki kısa pozisyon	-	-	-	-	-	(1.865.641)	(1.865.641)
Nazım hesaplardaki uzun pozisyon	-	-	33.557	-	-	-	33.557
Nazım hesaplardaki kısa pozisyon	-	-	(115.806)	-	-	-	(115.806)
Toplam Pozisyon	1.034.916	354.849	338.831	54.796	-	(1.865.641)	(82.249)

(*) 2.043.302 TL tutarında özkaynak rakamını içermektedir.

BANK OF CHINA TURKEY A.Ş.**31 MART 2023 TARİHİ İTİBARIYLA KONSOLİDE OLMAYAN
FİNANSAL TABLOLARA İLİŞKİN AÇIKLAMA VE DİPNOTLAR**

(Tutarlar aksi belirtilmedikçe Bin Türk Lirası ("TL") olarak ifade edilmiştir.)

MALİ BÜNYEYE VE RİSK YÖNETİMİNE İLİŞKİN BİLGİLER (Devamı)**III. FAİZ ORANI RİSKİNE İLİŞKİN AÇIKLAMALAR(Devamı)**

Önceki Dönem- 31.12.2022	1 aya kadar	1-3 ay	3-12 ay	1-5 yıl	5 yıl ve üzeri	Faizsiz	Toplam
Varlıklar							
Nakit değerler (kasa, efektif deposu, yoldaki paralar, satın alınan çekler) ve T.C. Merkez Bnk.	108.884	-	-	-	-	14.101	122.985
Bankalar	593.117	-	-	-	-	45.330	638.447
Gerçeğe uygun değer farkı kar veya zarara yansıtılan finansal varlıklar	-	-	-	-	-	-	-
Para piyasalarından alacaklar	-	-	-	-	-	-	-
Gerçeğe uygun değer farkı diğer kapsamlı gelire yansıtılan finansal varlıklar	-	-	-	-	-	-	-
Verilen krediler	-	106.937	425.248	-	-	-	532.185
İtfa edilmiş maliyeti üzerinden değerlendirilen finansal varlıklar	486.770	505.482	375.977	-	-	-	1.368.229
Diğer varlıklar	-	-	-	-	-	122.872	122.872
Toplam Varlıklar	1.188.771	612.419	801.225	-	-	182.303	2.784.718
Yükümlülükler							
Bankalar mevduatı	-	-	-	-	-	490	490
Diğer mevduat	330.279	-	-	-	-	5.506	335.785
Para piyasalarına borçlar	-	-	-	-	-	-	-
İhraç edilen menkul değerler	-	-	-	-	-	-	-
Diğer mali kuruluşlardan sağlanan fonlar	-	106.943	-	-	-	-	106.943
Diğer yükümlülükler (*)	-	-	-	-	-	2.341.500	2.341.500
Toplam Yükümlülükler	330.279	106.943	-	-	-	2.347.496	2.784.718
Bilançodaki uzun pozisyon	858.492	505.476	801.225	-	-	-	2.165.193
Bilançodaki kısa pozisyon	-	-	-	-	-	(2.165.193)	(2.165.193)
Nazım hesaplardaki uzun pozisyon	33.557	-	33.556	-	-	-	67.113
Nazım hesaplardaki kısa pozisyon	(110.749)	-	(110.750)	-	-	-	(221.499)
Toplam Pozisyon	781.300	505.476	724.031	-	-	(2.165.193)	(154.386)

(*) 2.023.375 TL tutarında özkaynak rakamını içermektedir.

BANK OF CHINA TURKEY A.Ş.**31 MART 2023 TARİHİ İTİBARIYLA KONSOLİDE OLMAYAN
FİNANSAL TABLOLARA İLİŞKİN AÇIKLAMA VE DİPNOTLAR**

(Tutarlar aksi belirtilmedikçe Bin Türk Lirası ("TL") olarak ifade edilmiştir.)

MALİ BÜNYEYE VE RİSK YÖNETİMİNE İLİŞKİN BİLGİLER (Devamı)**III. FAİZ ORANI RİSKİNE İLİŞKİN AÇIKLAMALAR (Devamı)****Parasal finansal araçlara uygulanan ortalama faiz oranları (%)**

	EUR	USD	Diğer YP	TL
Cari Dönem - 31.03.2023				
Varlıklar				
Nakit değerler (kasa, efektif deposu, yoldaki paralar, satın alınan çekler) ve T.C. Merkez Bankası	4,50	4,50	-	-
Bankalar ve Diğer Mali Kuruluşlardan Alacaklar	-	4,50	1,75	8,61
Gerçeğe Uygun Değer Farkı Kar veya Zarara Yansıtılan Menkul Değer. Para piyasalarından alacaklar	-	-	-	-
Gerçeğe Uygun Değer Farkı Diğer Kapsamlı Gelire Yansıtılan Finansal Varlıklar	-	-	-	-
Krediler	4,08	7,80	-	18,50
İtfa Edilmiş Maliyeti Üzerinden Ölçülen Diğer Finansal Varlıklar	-	-	-	15,14
Yükümlülükler				
Bankalar Mevduatı	-	-	-	-
Müşteri Mevduatı	-	3,43	0,61	5,50
Para piyasalarına borçlar	-	-	-	-
Sermaye Benzeri Krediler	-	-	-	-
İhraç edilen menkul değerler	-	-	-	-
Diğer mali kuruluşlardan sağlanan fonlar	2,64	3,93	-	-
	EUR	USD	Diğer YP	TL
Önceki Dönem - 31.12.2022				
Varlıklar				
Nakit değerler (kasa, efektif deposu, yoldaki paralar, satın alınan çekler) ve T.C. Merkez Bankası	-	-	-	0,18
Bankalar ve Diğer Mali Kuruluşlardan Alacaklar	0,28	1,99	1,65	13,48
Gerçeğe Uygun Değer Farkı Kar veya Zarara Yansıtılan Menkul Değer. Para piyasalarından alacaklar	-	-	-	-
Gerçeğe Uygun Değer Farkı Diğer Kapsamlı Gelire Yansıtılan Finansal Varlıklar	-	-	-	-
Krediler	3,10	4,48	-	18,50
İtfa Edilmiş Maliyeti Üzerinden Ölçülen Diğer Finansal Varlıklar	-	-	-	18,01
Yükümlülükler				
Bankalar mevduatı	(0,28)	-	-	-
Müşteri mevduatı	2,00	3,12	0,57	16,30
Para piyasalarına borçlar	-	-	-	-
Sermaye benzeri krediler	-	-	-	-
İhraç edilen menkul değerler	-	-	-	-
Diğer mali kuruluşlardan sağlanan fonlar	0,53	3,04	-	-

**31 MART 2023 TARİHİ İTİBARIYLA KONSOLİDE OLMAYAN
FİNANSAL TABLOLARA İLİŞKİN AÇIKLAMA VE DİPNOTLAR**

(Tutarlar aksi belirtilmedikçe Bin Türk Lirası ("TL") olarak ifade edilmiştir.)

MALİ BÜNYEYE VE RİSK YÖNETİMİNE İLİŞKİN BİLGİLER (Devamı)

IV. HİSSE SENEDİ POZİSYON RİSKİNE İLİŞKİN AÇIKLAMALAR

1. Hisse senedi yatırımlarının bilanço değeri, gerçeğe uygun değer ve piyasa değeri karşılaştırması

Bulunmamaktadır (31 Aralık 2022: Bulunmamaktadır).

2. Hisse senedi yatırımlarının gerçekleşmiş kazanç veya kayıpları, yeniden değerlendirme değer artışlar ve gerçekleşmemiş kazanç veya kayıpları ile bunların ana ve katkı sermayeye dahil edilen tutarlarına ilişkin bilgiler

Bulunmamaktadır (31 Aralık 2022: Bulunmamaktadır).

V. LİKİDİTE RİSKİ YÖNETİMİNE VE LİKİDİTE KARŞILAMA ORANINA İLİŞKİN AÇIKLAMALAR

Banka likidite pozisyonunu ve likidite gereksinimini sürekli olarak ve geleceğe dönük izlemek, denetlemek ve yönetmek üzere Likidite Yönetimi Esasları'nı oluşturmuştur. Banka likidite riski, en az yılda bir kez güncellenen limitler dahilinde potansiyel fonlama imkanları, beklenmedik durum planları ve yasal sınırlar göz önünde bulundurularak yönetilir. Banka'da risk/getiri dengesi gözetilerek, sektördeki güvenilir banka imajını sarsmayacak şekilde her an ödemeleri yapabilecek bir likidite seviyesi korunarak faaliyetlerin yürütülmesi amaçlanmaktadır. Likidite riski yönetimi yaklaşımında, hem Türk parası, hem de yabancı para nakit giriş çıkışları sürekli olarak kontrol altında tutulmaya çalışılır, uzun vadeli nakit akış tabloları oluşturulur, geçmiş deneyimlere ve beklentilere dayalı senaryo analizleri ve ani krizlere dayanma gücünü tespit etmek amacıyla stres testleri yapılır.

Banka likidite risk iştahı ve stratejisini Likidite Riski Politikası kapsamında yazılı olarak belirler. Bu kapsamda, Banka, likidite riskinden korunmak amacıyla varlık ve yükümlülükler arasında vade uyumsuzluğu olup olmadığını kontrol etmekte, piyasa dalgalanmaları neticesinde ortaya çıkabilecek likidite ihtiyacının eksiksiz bir şekilde sağlanabilmesi amacıyla likit değerler muhafaza etmektedir.

BANK OF CHINA TURKEY A.Ş.**31 MART 2023 TARİHİ İTİBARIYLA KONSOLİDE OLMAYAN
FİNANSAL TABLOLARA İLİŞKİN AÇIKLAMA VE DİPNOTLAR**

(Tutarlar aksi belirtilmedikçe Bin Türk Lirası ("TL") olarak ifade edilmiştir.)

MALİ BÜNYEYE VE RİSK YÖNETİMİNE İLİŞKİN BİLGİLER (Devamı)**V. LİKİDİTE RİSKİ YÖNETİMİNE VE LİKİDİTE KARŞILAMA ORANINA İLİŞKİN
AÇIKLAMALAR (Devamı)****Aktif ve pasif kalemlerin vadeye göre dağılım tablosu**

Cari Dönem- 31.03.2023								
Varlıklar	Vadesiz	1 aya kadar	1-3 ay	3-12 ay	1-5 yıl	5 yıl ve üzeri	Dağıtılama yan	Toplam
Nakit değerler (Kasa, Efektif depose, Yoldaki paralar, Satın alınan çekler) ve T.C. Merkez Bnk.	352.631	118.204	-	-	-	-	-	470.835
Bankalar	46.629	1.530.497	-	-	-	-	-	1.577.126
Gerçeğe uygun değer farkı kâr veya zarara yansıtılan finansal varlıklar	-	-	-	-	-	-	-	-
Para piyasalarından alacaklar	-	-	-	-	-	-	-	-
Gerçeğe uygun değer farkı diğer kapsamlı gelire yansıtılan finansal varlıklar	-	-	31.775	-	-	-	-	31.775
Verilen krediler	-	-	-	317.551	82.158	-	-	399.709
İtfa edilmiş maliyeti üzerinden değerlendirilen finansal varlıklar	-	-	366.558	158.320	-	-	-	524.878
Diğer varlıklar (*)	-	-	-	-	-	-	111.205	111.205
Toplam Varlıklar	399.260	1.648.701	398.333	475.871	82.158	-	111.205	3.115.528
Yükümlülükler								
Bankalar Mevduatı	490	-	-	-	-	-	-	490
Diğer mevduat	44.639	342.706	43.484	-	-	-	-	430.829
Diğer mali kuruluşlardan sağlanan fonlar	-	271.079	-	54.791	27.362	-	-	353.232
Para piyasalarına borçlar	-	-	-	-	-	-	-	-
İhraç edilen menkul değerler	-	-	-	-	-	-	-	-
Diğer yükümlülükler (**)	-	-	-	-	-	-	2.330.977	2.330.977
Toplam Yükümlülükler	45.129	613.785	43.484	54.791	27.362	-	2.330.977	3.115.528
Likidite Fazlası / (Açığı)	354.131	1.034.916	354.849	421.080	54.796	-	(2.219.772)	-
Net Bilanço Dışı Pozisyon	-	-	-	(82.249)	-	-	-	(82.249)
Türev finansal araçlardan alacaklar	-	-	-	33.557	-	-	-	33.557
Türev finansal araçlardan borçlar	-	-	-	115.806	-	-	-	115.806
Gayrinakdi Krediler	31.268	521.125	638.428	492.868	2.168.198	1.575.424	-	5.427.311

(*) Diğer varlıklar satırındaki dağıtılamayan sütunu esas itibarıyla sabit kıymetler, peşin ödenmiş giderler ve bankacılık faaliyetinin sürdürülmesi için gereksinim duyulan ancak kısa zamanda nakde dönüşme şansı bulunmayan diğer aktif nitelikli hesaplardan oluşmaktadır.

(**) Diğer yükümlülükler satırındaki dağıtılamayan sütunu esas itibarıyla karşılıklar ve muhtelif borçların dağıtılamayan kısmı ve özkaynaklardan oluşmaktadır.

BANK OF CHINA TURKEY A.Ş.**31 MART 2023 TARİHİ İTİBARIYLA KONSOLİDE OLMAYAN
FİNANSAL TABLOLARA İLİŞKİN AÇIKLAMA VE DİPNOTLAR**

(Tutarlar aksi belirtilmedikçe Bin Türk Lirası ("TL") olarak ifade edilmiştir.)

MALİ BÜNYEYE VE RİSK YÖNETİMİNE İLİŞKİN BİLGİLER (Devamı)**V. LİKİDİTE RİSKİ YÖNETİMİNE VE LİKİDİTE KARŞILAMA ORANINA İLİŞKİN
AÇIKLAMALAR (Devamı)****Aktif ve pasif kalemlerin vadeye göre dağılım tablosu(Devamı)**

Önceki Dönem- 31.12.2022								
Varlıklar	Vadesiz	1 aya kadar	1-3 ay	3-12 ay	1-5 yıl	5 yıl ve üzeri	Dağıtılma yan	Toplam
Nakit değerler (Kasa, Efektif depose, Yoldaki paralar, Satın alınan çekler) ve T.C. Merkez Bnk.	14.101	108.884	-	-	-	-	-	122.985
Bankalar	45.330	593.117	-	-	-	-	-	638.447
Gerçeğe uygun değer farkı kâr veya zarara yansıtılan finansal varlıklar	-	-	-	-	-	-	-	-
Para piyasalarından alacaklar	-	-	-	-	-	-	-	-
Gerçeğe uygun değer farkı diğer kapsamlı gelire yansıtılan finansal varlıklar	-	-	-	-	-	-	-	-
Verilen krediler	-	114.297	27.003	337.461	53.424	-	-	532.185
İtfa edilmiş maliyeti üzerinden değerlendirilen finansal varlıklar	-	486.770	505.482	375.977	-	-	-	1.368.229
Diğer varlıklar (*)	-	-	-	-	-	-	122.872	122.872
Toplam Varlıklar	59.431	1.303.068	532.485	713.438	53.424	-	122.872	2.784.718
Yükümlülükler								
Bankalar Mevduatı	490	-	-	-	-	-	-	490
Diğer mevduat	5.506	330.279	-	-	-	-	-	335.785
Diğer mali kuruluşlardan sağlanan fonlar	-	-	26.807	26.712	53.424	-	-	106.943
Para piyasalarına borçlar İhraç edilen menkul değerler	-	-	-	-	-	-	-	-
Diğer yükümlülükler (**)	-	-	-	-	-	-	2.341.500	2.341.500
Toplam Yükümlülükler	5.996	330.279	26.807	26.712	53.424	-	2.341.500	2.784.718
Likidite Fazlası/(Açığı)	53.435	972.789	505.678	686.726	-	-	(2.218.628)	-
Net Bilanço Dışı Pozisyon	-	3.494	-	(77.194)	-	-	-	(73.700)
Türev finansal araçlardan alacaklar	-	114.243	-	33.556	-	-	-	147.799
Türev finansal araçlardan borçlar	-	110.749	-	110.750	-	-	-	221.499
Gayrinakdi Krediler	-	-	1.580	219.376	1.357.125	3.675.604	-	5.253.685

(*) Diğer varlıklar satırındaki dağıtılamayan sütunu esas itibarıyla sabit kıymetler, peşin ödenmiş giderler ve bankacılık faaliyetinin sürdürülmesi için gereksinim duyulan ancak kısa zamanda nakde dönüşme şansı bulunmayan diğer aktif nitelikli hesaplardan oluşmaktadır.

(**) Diğer yükümlülükler satırındaki dağıtılamayan sütunu esas itibarıyla karşılıklar ve muhtelif borçların dağıtılamayan kısmı ve özkaynaklardan oluşmaktadır.

BANK OF CHINA TURKEY A.Ş.**31 MART 2023 TARİHİ İTİBARIYLA KONSOLİDE OLMAYAN
FİNANSAL TABLOLARA İLİŞKİN AÇIKLAMA VE DİPNOTLAR**

(Tutarlar aksi belirtilmedikçe Bin Türk Lirası ("TL") olarak ifade edilmiştir.)

MALİ BÜNYEYE VE RİSK YÖNETİMİNE İLİŞKİN BİLGİLER (Devamı)**V. LİKİDİTE RİSKİ YÖNETİMİNE VE LİKİDİTE KARŞILAMA ORANINA İLİŞKİN AÇIKLAMALAR (Devamı)****Likidite karşılama oranı:**

Likidite karşılama oranı, bankanın sahip olduğu yüksek kaliteli likit varlıkların, 30 günlük vadede net nakit çıkışlarına oranlanması ile hesaplanır. Oran üzerinde belirleyici olan önemli bilanço kalemleri; TCMB nezdinde tutulan zorunlu karşılıklar, kurumsal nitelikli mevduat, ve bankalardan alacaklar olarak sıralanabilir. Bu kalemlerin likit aktifler ve net nakit çıkışları içinde tutarsal olarak yüksek paya sahip olmaları, dikkate alınma oranlarının yüksek olması ve zaman içinde değişkenlik gösterebilmeleri nedeniyle likidite karşılama oranına etkileri diğer kalemlere oranla fazladır.

Cari Dönem- 31.03.2023	Dikkate Alınma Oranı Uygulanmamış Toplam Değer (*)		Dikkate Alınma Oranı Uygulanmış Toplam Değer (*)		
	TP+YP	YP	TP+YP	YP	
YÜKSEK KALİTELİ LİKİT VARLIKLAR					
1	Yüksek kaliteli likit varlıklar		1.240.333	213.942	
NAKİT ÇIKIŞLARI					
2	Gerçek kişi mevduat ve perakende mevduat	-	-	-	
3	İstikrarlı mevduat	-	-	-	
4	Düşük istikrarlı mevduat	-	-	-	
5	Gerçek kişi mevduat ve perakende mevduat dışında kalan teminatsız borçlar	421.415	396.575	178.181	160.839
6	Operasyonel mevduat	-	-	-	-
7	Operasyonel olmayan mevduat	405.390	392.893	162.156	157.157
8	Diğer teminatsız borçlar	16.025	3.682	16.025	3.682
9	Teminatlı borçlar	-	-	-	-
10	Diğer nakit çıkışları	5.258	4.853	5.258	4.853
11	Türev yükümlülükler ve teminat tamamlama yükümlülükleri	5.258	4.853	5.258	4.853
12	Yapılandırılmış finansal araçlardan borçlar	-	-	-	-
13	Finansal piyasalara olan borçlar için verilen ödeme taahhütleri ile diğer bilanço dışı yükümlülükler	-	-	-	-
14	Herhangi bir şarta bağlı olmaksızın cayılabilir bilanço dışı diğer yükümlülükler ile sözleşmeye dayalı diğer yükümlülükler	-	-	-	-
15	Diğer cayılamaz veya şartı bağlı olarak cayılabilir bilanço dışı borçlar	18.007	19.507	900	975
16	TOPLAM NAKİT ÇIKIŞLARI		184.339	166.667	
NAKİT GİRİŞLERİ					
17	Teminatlı alacaklar	-	-	-	-
18	Teminatsız alacaklar	1.059.343	402.892	1.050.353	395.426
19	Diğer nakit girişleri	8.042	825	8.042	825
20	TOPLAM NAKİT GİRİŞLERİ	1.067.385	403.717	1.058.395	396.251
21	TOPLAM YKLV STOKU		1.240.333	213.942	
22	TOPLAM NET NAKİT ÇIKIŞLARI		46.085	41.667	
23	LİKİDİTE KARŞILAMA ORANI (%) (*)		2.672	443	

(*) Haftalık basit aritmetik ortalama alınmak suretiyle hesaplanan değerlerin son üç ay için hesaplanan basit aritmetik ortalamasıdır.

BANK OF CHINA TURKEY A.Ş.**31 MART 2023 TARİHİ İTİBARIYLA KONSOLİDE OLMAYAN
FİNANSAL TABLOLARA İLİŞKİN AÇIKLAMA VE DİPNOTLAR**

(Tutarlar aksi belirtilmedikçe Bin Türk Lirası ("TL") olarak ifade edilmiştir.)

MALİ BÜNYEYE VE RİSK YÖNETİMİNE İLİŞKİN BİLGİLER (Devamı)**V. LİKİDİTE RİSKİ YÖNETİMİNE VE LİKİDİTE KARŞILAMA ORANINA İLİŞKİN AÇIKLAMALAR (Devamı)**

Önceki Dönem- 31.12.2022	Dikkate Alınma Oranı Uygulanmamış Toplam Değer (*)		Dikkate Alınma Oranı Uygulanmış Toplam Değer (*)	
	TP+YP	YP	TP+YP	YP
YÜKSEK KALİTELİ LİKİT VARLIKLAR				
1	Yüksek kaliteli likit varlıklar		1.390.268	166.355
NAKİT ÇIKIŞLARI				
2	Gerçek kişi mevduat ve perakende mevduat	-	-	-
3	İstikrarlı mevduat	-	-	-
4	Düşük istikrarlı mevduat	-	-	-
5	Gerçek kişi mevduat ve perakende mevduat dışında kalan teminatsız borçlar	353.545	343.929	150.254
6	Operasyonel mevduat	-	-	-
7	Operasyonel olmayan mevduat	338.818	334.483	135.527
8	Diğer teminatsız borçlar	14.727	9.446	14.727
9	Teminatlı borçlar	-	-	-
10	Diğer nakit çıkışları	61.678	34.137	61.678
11	Türev yükümlülükler ve teminat tamamlama yükümlülükleri	61.678	34.137	61.678
12	Yapılandırılmış finansal araçlardan borçlar	-	-	-
13	Finansal piyasalara olan borçlar için verilen ödeme taahhütleri ile diğer bilanço dışı yükümlülükler	-	-	-
14	Herhangi bir şarta bağlı olmaksızın cayılabilir bilanço dışı diğer yükümlülükler ile sözleşmeye dayalı diğer yükümlülükler	-	-	-
15	Diğer cayılamaz veya şartı bağlı olarak cayılabilir bilanço dışı borçlar	213.754	217.044	71.684
16	TOPLAM NAKİT ÇIKIŞLARI		283.616	249.225
NAKİT GİRİŞLERİ				
17	Teminatlı alacaklar	-	-	-
18	Teminatsız alacaklar	722.468	388.397	703.753
19	Diğer nakit girişleri	2.183	-	2.183
20	TOPLAM NAKİT GİRİŞLERİ	724.651	388.397	705.936
Üst Sınır Uygulanmış Değer				
21	TOPLAM YKLV STOKU		1.390.268	166.355
22	TOPLAM NET NAKİT ÇIKIŞLARI		70.904	62.306
23	LİKİDİTE KARŞILAMA ORANI (%) (*)		2.370	312

(*) Haftalık basit aritmetik ortalama alınmak suretiyle hesaplanan değerlerin son üç ay için hesaplanan basit aritmetik ortalamasıdır.

Likidite karşılama oranları, 21 Mart 2014 tarih ve 28948 sayılı Resmi Gazete’de yayımlanan “Bankaların Likidite Karşılama Oranı Hesaplamasına İlişkin Yönetmelik” uyarınca 1 Ocak 2015 tarihinden itibaren haftalık ve aylık bazda hesaplanarak yasal raporlamaya konu edilmektedir. Likidite karşılama oranlarının yabancı para aktif ve pasiflerde 2021 yılı için en az % 80, toplam aktif ve pasiflerde en az % 100 olması gerekmektedir. Son üç aya ilişkin haftalık olarak hesaplanan en düşük ve en yüksek yabancı para ve toplam konsolide olmayan likidite karşılama oranlarının tarihleri ve değerleri aşağıdaki tabloda açıklanmıştır:

Cari Dönem - 31.03.2023					
	En Yüksek	Tarih	En Düşük	Tarih	Ortalama
TP+YP	5,332	17 Mart 2023	834	6 Ocak 2023	2,672
YP	622	3 Mart 2023	248	6 Ocak 2023	443
Önceki Dönem - 31.12.2022					
	En Yüksek	Tarih	En Düşük	Tarih	Ortalama
TP+YP	5,246	16 Aralık 2022	1,275	7 Ekim 2022	2,370
YP	619	2 Aralık 2022	139	7 Ekim 2022	312

BANK OF CHINA TURKEY A.Ş.

31 MART 2023 TARİHİ İTİBARIYLA KONSOLİDE OLMAYAN FİNANSAL TABLOLARA İLİŞKİN AÇIKLAMA VE DİPNOTLAR

(Tutarlar aksi belirtilmedikçe Bin Türk Lirası (“TL”) olarak ifade edilmiştir.)

MALİ BÜNYEYE VE RİSK YÖNETİMİNE İLİŞKİN BİLGİLER (Devamı)

VI. KALDIRAÇ ORANINA İLİŞKİN AÇIKLAMALAR

Banka'nın “Bankaların Kaldıraç Düzeyinin Ölçülmesine ve Değerlendirilmesine İlişkin Yönetmelik” gereği hesaplanmış olduğu kaldıraç oranı %23,91'dir (31 Aralık 2022: %24,57). Bu oran asgari oranın üzerinde olup, yönetmelik asgari kaldıraç oranını %3 olarak hükme bağlamıştır.

5 Kasım 2013 tarihli ve 28812 sayılı Resmî Gazete’de yayımlanan “Bankaların Kaldıraç Düzeyinin Ölçülmesine ve Değerlendirilmesine İlişkin Yönetmelik” uyarınca hesaplanan kaldıraç oranına ilişkin tablo aşağıda yer almaktadır.

	Cari Dönem (*) 31.03.2023	Önceki Dönem (*) 31.12.2022
1		
Bilanço içi varlıklar (Türev finansal araçlar ile kredi türevleri hariç, teminatlar dahil)	3.078.657	2.905.934
2		
Ana sermayeden indirilen varlıklar (-)	57.248	72.927
3		
Bilanço içi varlıklara ilişkin toplam risk tutarı (1 ve 2 nci satırların toplamı)	3.021.409	2.833.007
Türev finansal araçlar ile kredi türevleri		
4		
Türev finansal araçlar ile kredi türevlerinin yenileme maliyeti	-	-
5		
Türev finansal araçlar ile kredi türevlerinin potansiyel kredi riski tutarı	82	263
6		
Türev finansal araçlar ile kredi türevlerine ilişkin toplam risk tutarı (4 ve 5 inci satırların toplamı)	82	263
Menkul kıymet ve emtia teminatlı finansman işlemleri		
7		
Menkul kıymetleştirme ve emtia teminatlı finansman işlemlerinin menkul kıymet ve emtia teminatlı finansman işlemlerinin risk tutarı (Bilanço içi hariç)	-	-
8		
Aracılık edilen işlemlerden kaynaklanan risk tutarı	-	-
9		
Menkul kıymetleştirme ve emtia teminatlı finansman işlemlerine ilişkin toplam risk tutarı (7 ve 8 inci satırların toplamı)	-	-
Bilanço dışı işlemler		
10		
Bilanço dışı işlemlerin brüt nominal tutarı	5.294.730	5.048.559
11		
(Krediye dönüştürme oranları ile çarpımından kaynaklanan düzeltme tutarı)	-	-
12		
Bilanço dışı işlemlere ilişkin toplam risk tutarı (10 ve 11 inci satırların toplamı)	5.294.730	5.048.559
Sermaye ve toplam risk		
13		
Ana sermaye	1.988.173	1.936.281
14		
Toplam risk tutarı (3, 6, 9 ve 12 inci satırların toplamı)	8.316.221	7.881.828
15		
Kaldıraç oranı	23,91	24,57

(*) Tabloda yer alan tutarlar, ilgili dönemin son üç aylık aritmetik ortalamaları ifade etmektedir.

VII. MENKUL KIYMETLEŞTİRME POZİSYONLARINA İLİŞKİN AÇIKLAMALAR

Bilanço tarihleri itibarıyla Banka'nın menkul kıymetleştirme pozisyonu bulunmamaktadır.

VIII. RİSK YÖNETİMİNE İLİŞKİN AÇIKLAMALAR

3 Ekim 2015 tarihinde 29511 sayılı resmi Gazete’de yayımlanan ve 31 Aralık 2016 tarihi itibarıyla yürürlüğe giren “Bankalarca Risk Yönetimine İlişkin Kamuya Yapılacak Açıklamalar Hakkında Tebliğ” uyarınca hazırlanan dipnotlar ve ilgili açıklamalar bu bölümde verilmektedir. Banka'nın sermaye yeterliliği hesaplamasında kredi riski için standart yaklaşım kullanıldığından, İçsel Derecelendirmeye Dayalı Yaklaşım (“İDD”) kapsamında hazırlanması gereken tablolar verilmemiştir.

**31 MART 2023 TARİHİ İTİBARIYLA KONSOLİDE OLMAYAN
FİNANSAL TABLOLARA İLİŞKİN AÇIKLAMA VE DİPNOTLAR**

(Tutarlar aksi belirtilmedikçe Bin Türk Lirası ("TL") olarak ifade edilmiştir.)

MALİ BÜNYEYE VE RİSK YÖNETİMİNE İLİŞKİN BİLGİLER (Devamı)

VIII. RİSK YÖNETİMİNE İLİŞKİN AÇIKLAMALAR (Devamı)

1. Risk Yönetimi ve Risk Ağırlıklı Tutarlara İlişkin Açıklamalar

1.1. Banka'nın Risk Yönetimi Yaklaşımı

Risk yönetimi, risklerin ölçülmesi, izlenmesi, risklerin, belirli limitler dahilinde kontrol edilmesi ve raporlanması süreçlerini kapsamaktadır. Söz konusu faaliyetler doğrudan Risk Yönetimi tarafından İç Sistemler Sorumlusu'na rapor edilerek yerine getirilmektedir. Risk Yönetimi fonksiyonu icrai birimlerden bağımsız faaliyet göstermekte olup, Yönetim Kurulu'na karşı sorumluluklarını da Denetim Komitesi ve Risk Komitesi aracılığıyla yerine getirmektedir. Risk yönetimi konusunda yönetim komitesi olarak hareket etmek üzere Risk Kontrol Komitesi kurulmuştur.

Riskler, uluslararası ve yerel düzenlemelere, Banka politika ve prosedürlerine uyumlu, Banka yapısına uygun yöntemler kullanılarak ölçülmekte, stres testi ve senaryo analizleri gerçekleştirilerek düzenli aralıklarla üst yönetim, Risk Kontrol Komitesi, Risk Komitesi ve Yönetim Kurulu'na raporlanmaktadır. Risk ölçümleri, Bankanın karar alma süreçlerine dahil edilmektedir.

Bankanın faaliyetleri nedeniyle maruz kalabileceği risklerin tespiti, ölçümü ve kontrolüne yönelik olarak Kapsamlı Risk Yönetimi Politikası çatısı altında; Genel Risk Limit Politikası, Piyasa Riski Politikası, Likidite Riski Politikası, Operasyonel Risk Politikası, İtibar Riski Politikası, Üçlü Savunma Hattı Politikası ve Ani Risk Olaylarına Yönelik Beklenmedik Durum Yönetimi Politikası gibi sayısallaştırılabilen ve sayısallaştırılmayan risklerin her birine ilişkin politikalar ve prosedürler oluşturulmuş ve Yönetim Kurulu tarafından onaylanarak yürürlüğe girmiştir.

Bankanın içsel sermaye gereksinimlerinin belirlenmesi ve yeterliliğinin değerlendirilmesine yönelik İçsel Sermaye Yeterliliği Değerlendirme Prosedürü Yönetim Kurulu tarafından onaylanmıştır.

Banka'nın Stres Testi Uygulama Esasları Prosedürüne ek olarak TFRS9 uygulamasına ilişkin politika ve prosedürü de bulunmaktadır.

Banka'nın maruz kaldığı risk türleri açısından kredi ve operasyonel risk başlıca risk unsurlarını oluşturmaktadır.

Banka maruz kaldığı sayısallaştırılabilen riskler için yazılı limitler, erken uyarı eşikleri ve risk iştahı göstergeleri Genel Risk Limit Politikası ile belirlenerek Yönetim Kurulu tarafından onaylanmıştır.

Risk iştahı ve limitleri mevzuatta belirtilen yasal sınırları geçmeyecek şekilde, İç Sistemler Sorumlusu, Risk Yönetim Direktörü, Risk Komitesi ve banka üst yönetimi tarafından düzenli olarak gözden geçirilmekte ve gerekli görülmesi halinde Yönetim Kurulu onayıyla yeniden belirlenmektedir.

Banka'nın risklerinin değerlendirilmesi amacıyla hazırlanan risk raporları düzenli aralıklarla yönetim kurulu ve üst yönetimle paylaşılmaktadır. Raporlar kapsamında; her bir risk türü bazında tanımlı limit ve risk iştahı göstergelerine uyum, sermaye yeterliliğine ilişkin sonuçlar ve stres testleri sonuçları hakkında bilgi verilir.

BANK OF CHINA TURKEY A.Ş.**31 MART 2023 TARİHİ İTİBARIYLA KONSOLİDE OLMAYAN
FİNANSAL TABLOLARA İLİŞKİN AÇIKLAMA VE DİPNOTLAR**

(Tutarlar aksi belirtilmedikçe Bin Türk Lirası ("TL") olarak ifade edilmiştir.)

MALİ BÜNYEYE VE RİSK YÖNETİMİNE İLİŞKİN BİLGİLER (Devamı)**VIII. RİSK YÖNETİMİNE İLİŞKİN AÇIKLAMALAR (Devamı)****1. Risk Yönetimi ve Risk Ağırlıklı Tutarlara İlişkin Açıklamalar (Devamı)****1.2. Risk ağırlıklı tutarlara genel bakış**

		Risk Ağırlıklı Tutarlar		Asgari Sermaye Yükümlülüğü	
		Cari dönem 31.03.2023	Önceki Dönem 31.12.2022	Cari dönem 31.03.2023	Önceki Dönem 31.12.2022
1	Kredi riski (karşı taraf kredi riski hariç)	6.167.220	5.922.319	493.378	473.786
2	Standart yaklaşım	6.167.220	5.922.319	493.378	473.786
3	İçsel derecelendirmeye dayalı yaklaşım	-	-	-	-
4	Karşı taraf kredi riski	5	35	-	3
5	Karşı taraf kredi riski için standart yaklaşım	5	35	-	3
6	İçsel model yöntemi	-	-	-	-
7	Basit risk ağırlığı yaklaşımı veya içsel modeller yaklaşımında bankacılık hesabındaki hisse senedi pozisyonları	-	-	-	-
8	KYK'ya yapılan yatırımlar-içerik yöntemi	-	-	-	-
9	KYK'ya yapılan yatırımlar-izahname yöntemi	-	-	-	-
10	KYK'ya yapılan yatırımlar-%1250 risk ağırlığı yöntemi	-	-	-	-
11	Takas riski	-	-	-	-
12	Bankacılık hesaplarındaki menkul kıymetleştirme pozisyonları	-	-	-	-
13	İDD derecelendirmeye dayalı yaklaşım	-	-	-	-
14	İDD denetim otoritesi formülü yaklaşımı	-	-	-	-
15	Standart basitleştirilmiş denetim otoritesi formülü yaklaşımı	-	-	-	-
16	Piyasa riski	101.239	90.319	8.099	7.226
17	Standart yaklaşım	101.239	90.319	8.099	7.226
18	İçsel model yaklaşımları	-	-	-	-
19	Operasyonel risk	651.530	541.364	52.123	43.309
20	Temel gösterge yaklaşımı	651.530	541.364	52.123	43.309
21	Standart yaklaşım	-	-	-	-
22	İleri ölçüm yaklaşımı	-	-	-	-
23	Özkaynaklardan indirim eşiklerinin altındaki tutarlar (%250 risk ağırlığına tabi)	-	-	-	-
24	En düşük değer ayarlamaları	-	-	-	-
25	Toplam (1+4+7+8+9+10+11+12+16+19+23+24)	6.919.994	6.554.037	553.600	524.324

**31 MART 2023 TARİHİ İTİBARIYLA KONSOLİDE OLMAYAN
FİNANSAL TABLOLARA İLİŞKİN AÇIKLAMA VE DİPNOTLAR**

(Tutarlar aksi belirtilmedikçe Bin Türk Lirası (“TL”) olarak ifade edilmiştir.)

BEŞİNCİ BÖLÜM

KONSOLİDE OLMAYAN FİNANSAL TABLOLARA İLİŞKİN AÇIKLAMA VE DİPNOTLAR

I. BİLANÇONUN AKTİF HESAPLARINA İLİŞKİN AÇIKLAMA VE DİPNOTLAR

1. Nakit değerler ve T.C. Merkez Bankası hesabına ilişkin bilgiler

1.1. Nakit değerler hesabına ilişkin bilgiler

	Cari Dönem		Önceki Dönem	
	TP	YP	TP	YP
Kasa/efektif	-	-	-	-
T.C Merkez Bankası	392	470.443	2.258	120.727
Diğer	-	-	-	-
Toplam	392	470.443	2.258	120.727

1.2. T.C. Merkez Bankası hesabına ilişkin bilgiler

	Cari Dönem		Önceki Dönem	
	TP	YP	TP	YP
Vadesiz serbest hesap	392	352.444	2.258	11.843
Vadeli serbest hesap	-	-	-	-
Vadeli serbest olmayan hesap	-	117.999	-	108.884
Toplam	392	470.443	2.258	120.727

Banka, TCMB'nin “Zorunlu Karşılıklar Hakkında 2013/15 sayılı Tebliğ”ine göre Türk parası ve yabancı para yükümlülükleri için TCMB nezdinde zorunlu karşılık tesis etmektedir. Zorunlu karşılıklar TCMB’de “Zorunlu Karşılıklar Hakkında Tebliğ”e göre Türk Lirası, USD, EUR ve standart altın cinsinden tutulabilmektedir. 1 Temmuz 2021 tarih ve 31528 sayılı Resmi Gazete’de yayımlanan “Zorunlu Karşılıklar Hakkında Tebliğ”e göre TL zorunlu karşılıkların döviz cinsinden tesis edilmesi imkanı 1 Ekim 2021 tarihinden itibaren sona erdirilmiştir. 25 Mart 2022 tarih 713 sayılı TCMB yazısına istinaden Türk lirası cinsinden tesis edilen zorunlu karşılıklara uygulanacak faiz/nema oranı yüzde sıfır olarak belirlenmiştir. 23 Nisan 2022 tarihli 2022-24 sayılı TCMB kararı ile Bankaların ve diğer mali kuruluşların bilanço içi veya bilanço dışı uygun görülen kalemlerine zorunlu karşılık getirmek, 1211 sayılı Merkez Bankası Kanunu’nun 4’üncü maddesinde belirtilen Merkez Bankasının temel görevlerinden biridir. Bilançoların yükümlülük tarafına uygulanmakta olan zorunlu karşılıklar, yapılan düzenleme ile makro ihtiyati politika setini güçlendirmek amacıyla bilançoların varlık tarafına da uygulanmaya başlanmıştır.

31 Mart 2023 tarihi itibarıyla TCMB’de tesis edilen zorunlu karşılıklar için geçerli oranlar, Türk parasında vade yapısına göre %3 ile %8 aralığında (31 Aralık 2022: %3 ile %8 aralığında); yabancı parada ise vade yapısına göre %5 ile %25 aralığındadır (31 Aralık 2022: %5 ile %25 aralığında).

2021/14 sayılı Türk Lirası Mevduat ve Katılma Hesaplarına Dönüşümün Desteklenmesi Hakkında Tebliğ kapsamında, ABD doları, Avro ve İngiliz Sterlini cinsinden döviz tevdiat hesapları ve döviz cinsinden katılım fonu hesaplarından vadeli Türk lirası mevduat ve katılma hesabına dönüşüm oranı 15 Nisan 2022 yükümlülük tarihi itibarıyla %10 seviyesine ve 2 Eylül 2022 yükümlülük tarihi itibarıyla %20 seviyesine ulaşan bankalara, 2022 yılı sonuna kadar yükümlülükleri için tutulması gereken tutara kadar olan kısmı üzerinden yıllık %1,5 komisyonun uygulanmaması kararlaştırılmıştır. 2 Eylül 2022 yükümlülük tarihi itibarıyla dönüşüm oranı gerçek ve tüzel kişiler için ayrı ayrı %10’a ulaşamayan bankalardan söz konusu tarihten itibaren alınacak komisyonun oranı ise %8 olacaktır. 30 Eylül 2022 tarihli 1225 sayılı TCMB yazısı ile beraber 2 Eylül 2022 yükümlülük tarihi itibarıyla dönüşüm oranı gerçek ve tüzel kişiler için ayrı ayrı %10’a ulaşamayan bankalardan iki katı oranında komisyon alınması uygulaması kaldırılmasına karar verilmiş olup, %1,5 seviyesindeki komisyon oranının %5 seviyesine yükseltilmesine karar verilmiştir. Söz konusu değişiklik 22 Temmuz tarihinde tesisi başlayacak olan 8 Temmuz 2022 tarihli yükümlülük döneminden itibaren geçerli olmaya başlamıştır.

BANK OF CHINA TURKEY A.Ş.

31 MART 2023 TARİHİ İTİBARIYLA KONSOLİDE OLMAYAN FİNANSAL TABLOLARA İLİŞKİN AÇIKLAMA VE DİPNOTLAR

(Tutarlar aksi belirtilmedikçe Bin Türk Lirası ("TL") olarak ifade edilmiştir.)

KONSOLİDE OLMAYAN FİNANSAL TABLOLARA İLİŞKİN AÇIKLAMA VE DİPNOTLAR (Devamı)

I. BİLANÇONUN AKTİF HESAPLARINA İLİŞKİN AÇIKLAMA VE DİPNOTLAR(Devamı)

2. Gerçeğe uygun değer farkı kar/zarara yansıtılan finansal varlıklara ilişkin açıklamalar

2.1. Gerçeğe uygun değer farkı kar/zarara yansıtılan finansal varlıklardan repo işlemlerine konu olanlar ve teminata verilen/bloke edilenlere ilişkin bilgiler

31 Mart 2023 tarihi itibarı ile gerçeğe uygun değer farkı kar/zarara yansıtılan finansal varlıklardan cari dönemde repo işlemine konu varlık bulunmamaktadır (31 Aralık 2022: Bulunmamaktadır).

31 Mart 2023 tarihi itibarıyla, Banka'nın Borsa İstanbul nezdinde teminata varlıkları bulunmamaktadır (31 Aralık 2022: Bulunmamaktadır).

2.2. Gerçeğe uygun değer farkı kar zarar yansıtılan finansal varlıklara ilişkin pozitif farklar tablosu

Bulunmamaktadır (31 Aralık 2022: Bulunmamaktadır).

3. Türev finansal varlıklara ilişkin pozitif farklar tablosu

Banka'nın 31 Mart 2023 ve 31 Aralık 2022 tarihleri itibarıyla türev finansal varlığı bulunmamaktadır.

4. Bankalar ve yurt dışı bankalar hesabına ilişkin bilgiler

4.1. Bankalar ve diğer mali kuruluşlara ilişkin bilgiler

	Cari Dönem		Önceki Dönem	
	TP	YP	TP	YP
Bankalar				
Yurtiçi	1.179.918	262.141	263.187	223.533
Yurtdışı	-	135.067	-	151.727
Yurtdışı Merkez ve Şubeler	-	-	-	-
Toplam	1.179.918	397.208	263.187	375.260

4.2. Yurtdışı bankalar hesabına ilişkin bilgiler

	Serbest Tutar		Serbest Olmayan Tutar	
	Cari Dönem	Önceki Dönem	Cari Dönem	Önceki Dönem
AB Ülkeleri	96.100	123.411	-	-
ABD, Kanada	9	19	-	-
OECD Ülkeleri(*)	38.958	28.297	-	-
Kıyı Bankacılığı Bölgeleri	-	-	-	-
Diğer	-	-	-	-
Toplam	135.067	151.727	-	-

(*) AB ülkeleri, ABD ve Kanada dışındaki OECD ülkeleri.

4.3. Nakit ve Nakit Benzerleri Beklenen Zarar Karşılıklarına İlişkin Bilgiler

Cari Dönem	1.Aşama	2.Aşama	3.Aşama	Toplam
Dönem Başı Karşılık	514	-	-	514
Dönem içi İlave Karşılıklar	933	-	-	933
Dönem içi Çıkanlar	-	-	-	-
1.Aşamaya Transfer	-	-	-	-
2.Aşamaya Transfer	-	-	-	-
3.Aşamaya Transfer	-	-	-	-
Kur Farkı	-	-	-	-
Dönem Sonu Karşılık	1.447	-	-	1.447

BANK OF CHINA TURKEY A.Ş.

31 MART 2023 TARİHİ İTİBARIYLA KONSOLİDE OLMAYAN FİNANSAL TABLOLARA İLİŞKİN AÇIKLAMA VE DİPNOTLAR

(Tutarlar aksi belirtilmedikçe Bin Türk Lirası ("TL") olarak ifade edilmiştir.)

KONSOLİDE OLMAYAN FİNANSAL TABLOLARA İLİŞKİN AÇIKLAMA VE DİPNOTLAR (Devamı)

I. BİLANÇONUN AKTİF HESAPLARINA İLİŞKİN AÇIKLAMA VE DİPNOTLAR(Devamı)

5. Gerçeğe uygun değer farkı diğer kapsamlı gelire yansıtılan finansal varlıklara ilişkin bilgiler

5.1. Gerçeğe uygun değer farkı diğer kapsamlı gelire yansıtılan finansal varlıklardan repo işlemlerine konu olanlar ve teminata verilen bloke edilenlere ilişkin bilgiler

Bilanço tarihi itibarıyla Banka'nın repo işlemlerine konu olan gerçeğe uygun değer farkı diğer kapsamlı gelire yansıtılan finansal varlığı bulunmamaktadır (31 Aralık 2022: Bulunmamaktadır). Bilanço tarihi itibarıyla Banka'nın teminata verilen/bloke edilen gerçeğe uygun değer farkı diğer kapsamlı gelire yansıtılan finansal varlığı bulunmamaktadır (31 Aralık 2022: Bulunmamaktadır).

5.1.1. Gerçeğe uygun değer farkı diğer kapsamlı gelire yansıtılan finansal varlıklara ilişkin bilgiler

Bilanço tarihi itibarıyla Banka'nın gerçeğe uygun değer farkı diğer kapsamlı gelire yansıtılan finansal varlığı 31.775 TL'dir. (31 Aralık 2022: Bulunmamaktadır).

	Cari Dönem	Önceki Dönem
Borçlanma Senetleri	31.775	-
Borsada İşlem Gören	31.775	-
Borsada İşlem Görmeyen	-	-
Hisse Senetleri	-	-
Borsada İşlem Gören	-	-
Borsada İşlem Görmeyen	-	-
Değer Azalma Karşılığı (-)	-	-
Toplam	31.775	-

6. Kredilere ilişkin açıklamalar

6.1. Banka'nın ortaklarına ve mensuplarına verilen her çeşit kredi veya avansın bakiyesine ilişkin bilgiler

Bulunmamaktadır (31 Aralık 2022: Bulunmamaktadır).

6.2. Standart Nitelikli ve Yakın İzlemedeki krediler ile yeniden yapılandırılan Yakın İzlemedeki kredilere ilişkin bilgiler

	Standart Nitelikli Krediler	Yakın İzlemedeki Krediler		
		Yeniden Yapılandırma Kapsamında Yer Almayanlar	Yeniden Yapılandırılanlar	Yeniden Finansman
Nakdi Krediler			Sözleşme Koşullarında Değişiklik	
İhtisas Dışı Krediler	399.709	-	-	-
İşletme Kredileri	-	-	-	-
İhracat Kredileri	200.201	-	-	-
İthalat Kredileri	-	-	-	-
Mali Kesime Verilen Krediler	-	-	-	-
Tüketici Kredileri	-	-	-	-
Kredi Kartları	-	-	-	-
Diğer	199.508	-	-	-
İhtisas Kredileri	-	-	-	-
Diğer Alacaklar	-	-	-	-
Toplam	399.709	-	-	-

	Standart Nitelikli Krediler	Yakın İzlemedeki Krediler
Beklenen Zarar Karşılıkları		
12 Ay Beklenen Zarar Karşılığı	1.704	-
Kredi Riskinde Önemli Artış	-	-
Toplam	1.704	-

**31 MART 2023 TARİHİ İTİBARIYLA KONSOLİDE OLMAYAN
FİNANSAL TABLOLARA İLİŞKİN AÇIKLAMA VE DİPNOTLAR**

(Tutarlar aksi belirtilmedikçe Bin Türk Lirası ("TL") olarak ifade edilmiştir.)

KONSOLİDE OLMAYAN FİNANSAL TABLOLARA İLİŞKİN AÇIKLAMA VE DİPNOTLAR (Devamı)

I. BİLANÇONUN AKTİF HESAPLARINA İLİŞKİN AÇIKLAMA VE DİPNOTLAR(Devamı)

6.3. Vade yapısına göre nakdi itfa edilmiş maliyetiyle ölçülen kredilerin ve diğer alacakların dağılımı

	Standart Nitelikli Krediler	Yakın İzlemedeki Krediler	
		Yeniden Yapılandırma Kapsamında Yer Almayanlar	Yeniden Yapılandırılanlar
Kısa Vadeli Krediler	-	-	-
Orta ve Uzun Vadeli Krediler	399.709	-	-
Toplam	399.709	-	-

6.4. Tüketici kredileri, bireysel kredi kartları ve personel kredi kartlarına ilişkin bilgiler

Bulunmamaktadır (31 Aralık 2022: Bulunmamaktadır).

6.5. Taksitli ticari krediler ve kurumsal kredi kartlarına ilişkin bilgiler

Banka'nın 31 Mart 2023 tarihi itibarıyla taksitli ticari krediler ve kurumsal kredi kartları bulunmamaktadır (31 Aralık 2022: Bulunmamaktadır).

6.6. Kredilerin kullanıcılara göre dağılımı

	Cari Dönem	Önceki Dönem
Kamu	117.351	225.047
Özel	282.358	307.138
Toplam	399.709	532.185

6.7. Yurt içi ve yurt dışı kredilerin dağılımı

	Cari Dönem	Önceki Dönem
Yurt içi Krediler	399.709	532.185
Yurt dışı Krediler	-	-
Toplam	399.709	532.185

6.8. Bağlı ortaklık ve iştiraklere verilen krediler

Banka'nın 31 Mart 2023 tarihi itibarıyla bağlı ortaklık ve iştiraklere verilen kredisi bulunmamaktadır (31 Aralık 2022: Bulunmamaktadır).

6.9. Donuk Alacaklara İlişkin Bilgiler (net)

Banka'nın 31 Mart 2023 tarihi itibarıyla donuk alacakları bulunmamaktadır (31 Aralık 2022: Bulunmamaktadır).

6.10. Zarar niteliğindeki krediler ve diğer alacaklar için belirlenen tasfiye politikasının ana hatları

Kredi değerliliğini yitirdiği için sorunlu hale gelerek yasal takip talimatı verilen Banka alacaklarının tahsil ve tasfiyesini teminen kredinin niteliği, teminat durumu, borçlunun iyi niyeti ve takibin acilliği gibi hususlar değerlendirilerek mümkün olan en uygun hareket tarzı belirlenir. Esas olarak borçlular nezdindeki idari girişim ve görüşmelerle riskin tasfiyesi tercih edilmekle birlikte yapılan değerlendirmeler kapsamında doğrudan yasal takip işlemlerine başlanılarak da alacağın tasfiyesi yöntemine başvurulmaktadır. Bununla birlikte yasal takip işlemlerine başlanılmış olması, idari görüşmelerin sonlandığı anlamına gelmemektedir. Mutabık kalınması kaydıyla borçlu ile her aşamada Banka alacağının tasfiyesine yönelik anlaşma yapılabilir.

**31 MART 2023 TARİHİ İTİBARIYLA KONSOLİDE OLMAYAN
FİNANSAL TABLOLARA İLİŞKİN AÇIKLAMA VE DİPNOTLAR**

(Tutarlar aksi belirtilmedikçe Bin Türk Lirası ("TL") olarak ifade edilmiştir.)

KONSOLİDE OLMAYAN FİNANSAL TABLOLARA İLİŞKİN AÇIKLAMA VE DİPNOTLAR (Devamı)

I. BİLANÇONUN AKTİF HESAPLARINA İLİŞKİN AÇIKLAMA VE DİPNOTLAR(Devamı)

6.11. Aktiften silme politikasına ilişkin açıklamalar

Yürütülen yasal takip işlemleri neticesinde tahsil kabiliyeti kalmayan donuk alacaklar, ek kanuni takip masraflarına sebebiyet verilmemesi amacıyla, "Aktiflerden Değer Silinmesi ve Yasal Takip Kapsamında Kayıt Yaratılması Açısından Tahsili Gecikmiş Alacaklar İçin Prosedür"e uygun olarak aktiften silinebilir.

31 Mart 2023 itibarıyla Banka'nın aktiften sildiği varlığı bulunmamaktadır (31 Aralık 2022: Bulunmamaktadır).

6.12. Krediler için ayrılan beklenen zarar karşılığına ilişkin bilgiler

Cari Dönem	1.Aşama	2.Aşama	3.Aşama	Toplam
Dönem Başı Karşılık	3.437	-	-	3.437
Dönem içi İlave Karşılıklar	-	-	-	-
Dönem içi Çıkanlar	(1.733)	-	-	(1.733)
Satılan Kredi	-	-	-	-
Aktiften Silinen	-	-	-	-
1.Aşamaya Transfer	-	-	-	-
2.Aşamaya Transfer	-	-	-	-
3.Aşamaya Transfer	-	-	-	-
Kur Farkı	-	-	-	-
Dönem Sonu Karşılık	1.704	-	-	1.704

6.13. TFRS 9'a göre beklenen kredi zararı ayıran bankalarca donuk alacaklar için hesaplanan faiz tahakkukları, reeskontları ve değerlendirme farkları ile bunların karşılıklarına ilişkin bilgiler

31 Mart 2023 itibarıyla Banka'nın aktiften sildiği varlığı bulunmamaktadır (31 Aralık 2022: Bulunmamaktadır).

7. İtfa edilmiş maliyeti ile ölçülen finansal varlıklar

7.1. Repo işlemlerine konu olan ve teminata verilen/bloke edilen itfa edilmiş maliyeti ile ölçülen finansal varlıklara ilişkin bilgiler

Cari dönemde repo işlemine konu olan finansal varlık bulunmamaktadır (31 Aralık 2022: Bulunmamaktadır). 31 Mart 2023 tarihi itibarıyla Banka'nın teminata verilen menkul kıymeti bulunmamaktadır (31 Aralık 2022: Bulunmamaktadır).

7.2. İtfa edilmiş maliyeti ile ölçülen devlet borçlanma senetlerine ilişkin bilgiler

	Cari Dönem	Önceki Dönem
Devlet tahvili	524.878	1.105.426
Hazine Bonosu	-	262.803
Diğer Kamu Borçlanma Senetleri	-	-
Toplam	524.878	1.368.229

7.3. İtfa edilmiş maliyeti ile ölçülen yatırımlara ilişkin bilgiler

	Cari Dönem	Önceki Dönem
Borçlanma Senetleri	524.878	1.368.229
Borsada İşlem Gören	524.878	1.368.229
Borsada İşlem Görmeyen	-	-
Değer Azalma Karşılığı (-)	-	-
Toplam	524.878	1.368.229

BANK OF CHINA TURKEY A.Ş.

31 MART 2023 TARİHİ İTİBARIYLA KONSOLİDE OLMAYAN FİNANSAL TABLOLARA İLİŞKİN AÇIKLAMA VE DİPNOTLAR

(Tutarlar aksi belirtilmedikçe Bin Türk Lirası ("TL") olarak ifade edilmiştir.)

KONSOLİDE OLMAYAN FİNANSAL TABLOLARA İLİŞKİN AÇIKLAMA VE DİPNOTLAR (Devamı)

I. BİLANÇONUN AKTİF HESAPLARINA İLİŞKİN AÇIKLAMA VE DİPNOTLAR(Devamı)

7.4. İtfa edilmiş maliyeti ile ölçülen yatırımların yıl içindeki hareketleri

	Cari Dönem	Önceki Dönem
Dönem Başındaki Değer	1.368.229	1.044.541
Parasal Varlıklarda Meydana Gelen Kur Farkları	-	-
Yıl İçindeki Alımlar	464.772	1.545.950
Satış ve İtfa Yoluyla Elden Çıkarılanlar	(1.308.123)	(1.222.262)
Değer Azalışı Karşılığı (-)	-	-
Dönem Sonu Toplamı	524.878	1.368.229

7.5. İtfa edilmiş maliyeti ile ölçülen finansal varlıklar için ayrılan beklenen zarar karşılıklarına ilişkin bilgiler

Cari Dönem	1.Aşama	2.Aşama	3.Aşama	Toplam
Dönem Başı Karşılık	49	-	-	49
Dönem içi İlave Karşılıklar	-	-	-	-
Dönem içi Çıkanlar	(26)	-	-	(26)
1.Aşamaya Transfer	-	-	-	-
2.Aşamaya Transfer	-	-	-	-
3.Aşamaya Transfer	-	-	-	-
Kur Farkı	-	-	-	-
Dönem Sonu Karşılık	23	-	-	23

8. İştiraklere ilişkin bilgiler (net)

Bilanço tarihi itibarıyla Banka'nın iştiraki bulunmamaktadır (31 Aralık 2022: Bulunmamaktadır).

9. Bağlı ortaklıklara ilişkin bilgiler (net)

Bilanço tarihi itibarıyla Banka'nın bağlı ortaklığı bulunmamaktadır (31 Aralık 2022: Bulunmamaktadır).

10. Birlikte kontrol edilen ortaklıklara ilişkin bilgiler

Birlikte kontrol edilen ortaklıklar bulunmamaktadır (31 Aralık 2022: Bulunmamaktadır).

11. Kiralama işlemlerinden alacaklara ilişkin bilgiler (net)

Kiralama işlemlerinden alacaklar bulunmamaktadır (31 Aralık 2022: Bulunmamaktadır).

12. Riskten korunma amaçlı türev finansal araçlara ilişkin bilgiler

Riskten korunma amaçlı türev finansal araçlar bulunmamaktadır (31 Aralık 2022: Bulunmamaktadır).

BANK OF CHINA TURKEY A.Ş.

31 MART 2023 TARİHİ İTİBARIYLA KONSOLİDE OLMAYAN FİNANSAL TABLOLARA İLİŞKİN AÇIKLAMA VE DİPNOTLAR

(Tutarlar aksi belirtilmedikçe Bin Türk Lirası ("TL") olarak ifade edilmiştir.)

KONSOLİDE OLMAYAN FİNANSAL TABLOLARA İLİŞKİN AÇIKLAMA VE DİPNOTLAR (Devamı)

I. BİLANÇONUN AKTİF HESAPLARINA İLİŞKİN AÇIKLAMA VE DİPNOTLAR (Devamı)

13. Maddi duran varlıklara ilişkin bilgiler

Bankalarca Kamuya Açıklanan Finansal Tablolar ile Bunlara İlişkin Açıklama ve Dipnotlar Hakkında Tebliğ'in 25'inci maddesi uyarınca hazırlanmamıştır.

14. Maddi olmayan duran varlıklara ilişkin bilgiler

Bankalarca Kamuya Açıklanan Finansal Tablolar ile Bunlara İlişkin Açıklama ve Dipnotlar Hakkında Tebliğ'in 25'inci maddesi uyarınca hazırlanmamıştır.

15. Yatırım amaçlı gayrimenkullere ilişkin açıklamalar (net)

Yatırım amaçlı gayrimenkul bulunmamaktadır (31 Aralık 2022: Bulunmamaktadır).

16. Cari vergi varlığına ilişkin açıklamalar

Banka'nın 31 Mart 2023 tarihi itibarıyla cari vergi varlığı bulunmamaktadır (31 Aralık 2022: Bulunmamaktadır).

17. Ertelenmiş vergi varlığına ilişkin açıklamalar

Banka, bir varlığın veya yükümlülüğün defter değeri ile vergi mevzuatı uyarınca belirlenen vergiye esas değeri arasında ortaya çıkan vergilendirilebilir geçici farklar için "TMS 12 – Gelir Vergileri" hükümlerine, BDDK'nın açıklama ve genelgelerine ve vergi mevzuatına göre, sonraki dönemlerde indirilebilecek mali kâr elde edilmesi mümkün görüldüğü müddetçe, indirilebilir geçici farklar üzerinden ertelenmiş vergi hesaplamaktadır..

Banka, 31 Mart 2023 tarihi itibarıyla 53.942 TL (31 Aralık 2022: 73.455 TL) tutarındaki ertelenmiş vergi varlığını ve 2.964 TL (31 Aralık 2022: 525 TL) tutarındaki vergi yükümlülüğünü netleştirdikten sonra 50.978 TL net ertelenmiş vergi varlığı (31 Aralık 2022: 72.930 TL net ertelenmiş vergi varlığı) finansal tablolara yansıtmıştır.

Cari dönem ve önceki dönem ertelenmiş vergi aktifi (pasifi) hareketleri aşağıdaki gibi gerçekleşmiştir.

	Birikmiş geçici farklar		Ertelenmiş vergi varlığı/(borcu)	
	31 Mart 2023	31 Aralık 2022	31 Mart 2023	31 Aralık 2022
- Çalışan hakları karşılığı	4.273	3.641	1.068	910
- İkramiye karşılığı	47.802	37.807	11.951	9.451
- Türev finansal araçların piyasa değerlemesinden Gelen farklar	85.375	155.900	21.344	38.975
- Peşin tahsil edilen komisyon	22.445	26.483	5.611	6.621
- TFRS9 standardına göre beklenen kredi zararları karşılıkları	29.910	35.611	7.477	8.903
- TFRS16 - VUK farkı	25.804	26.615	6.451	6.654
- Faiz Gelir/Gideri VUK – TFRS farkı	159	152	40	38
- Menkul değer VUK – TFRS farkı	-	7.613	-	1.903
Ertelenmiş vergi varlığı	215.768	293.822	53.942	73.455
- Sabit kıymet amortisman farkı	(10.030)	(2.102)	(2.508)	(525)
- Menkul değer VUK – TFRS farkı	(1.825)	-	(456)	-
Ertelenmiş vergi borcu	(11.855)	(2.102)	(2.964)	(525)
Net ertelenmiş vergi varlığı	203.913	291.720	50.978	72.930

BANK OF CHINA TURKEY A.Ş.**31 MART 2023 TARİHİ İTİBARIYLA KONSOLİDE OLMAYAN
FİNANSAL TABLOLARA İLİŞKİN AÇIKLAMA VE DİPNOTLAR**

(Tutarlar aksi belirtilmedikçe Bin Türk Lirası ("TL") olarak ifade edilmiştir.)

KONSOLİDE OLMAYAN FİNANSAL TABLOLARA İLİŞKİN AÇIKLAMA VE DİPNOTLAR (Devamı)**I. BİLANÇONUN AKTİF HESAPLARINA İLİŞKİN AÇIKLAMA VE DİPNOTLAR(Devamı)****18. Satış amaçlı elde tutulan duran varlıklara ilişkin açıklamalar**

Bulunmamaktadır (31 Aralık 2022: Bulunmamaktadır).

19. Bilançonun diğer aktifler kalemi, nazım hesaplarda yer alan taahhütler hariç bilanço toplamının %10'unu aşmıyor ise bunların en az %20'sini oluşturan alt hesapların isim ve tutarları

Bilançonun diğer aktifler kalemi nazım hesapta yer alan taahhütler hariç bilanço toplamının %10'unu aşmamaktadır (31 Aralık 2022: Aşmamaktadır).

II. BİLANÇONUN PASİF HESAPLARINA İLİŞKİN AÇIKLAMA VE DİPNOTLAR**1. Mevduata ilişkin bilgiler****1.1. Mevduatın vade yapısı**

Cari Dönem	Vadesiz	7 gün ihbarlı	1aya kadar	1-3 ay	3-6 ay	6 ay-1 yıl	1 yıl ve üstü	Birikimli mevduat	Toplam
Tasarruf mevduatı	-	-	-	-	-	-	-	-	-
Döviz tevdiat hesabı	38.671	-	342.706	43.478	-	-	-	-	424.855
Yurt içinde yer. k.	38.671	-	342.706	43.478	-	-	-	-	424.855
Yurt dışında yer.k	-	-	-	-	-	-	-	-	-
Resmi kur. Mevduatı	-	-	-	-	-	-	-	-	-
Tic. kur. Mevduatı	5.968	-	-	-	-	-	-	-	5.968
Diğ. kur. Mevduatı	-	-	-	-	-	-	-	-	-
Kıymetli maden dh	-	-	-	-	-	-	-	-	-
Bankalar mevduatı	490	-	-	-	-	-	-	-	490
TCMB	-	-	-	-	-	-	-	-	-
Yurt içi bankalar	-	-	-	-	-	-	-	-	-
Yurt dışı bankalar	490	-	-	-	-	-	-	-	490
Katılım bankaları	-	-	-	-	-	-	-	-	-
Diğer	-	-	-	-	-	-	-	-	-
Toplam	45.129	-	342.706	43.478	-	-	-	-	431.313

Önceki Dönem	Vadesiz	7 gün ihbarlı	1aya kadar	1-3 ay	3-6 ay	6 ay-1 yıl	1 yıl ve üstü	Birikimli mevduat	Toplam
Tasarruf mevduatı	-	-	-	-	-	-	-	-	-
Döviz tevdiat hesabı	3.844	-	330.279	-	-	-	-	-	334.123
Yurt içinde yer. k.	3.844	-	330.279	-	-	-	-	-	334.123
Yurt dışında yer.k	-	-	-	-	-	-	-	-	-
Resmi kur. Mevduatı	-	-	-	-	-	-	-	-	-
Tic. kur. Mevduatı	1.662	-	-	-	-	-	-	-	1.662
Diğ. kur. Mevduatı	-	-	-	-	-	-	-	-	-
Kıymetli maden dh	-	-	-	-	-	-	-	-	-
Bankalar mevduatı	490	-	-	-	-	-	-	-	490
TCMB	-	-	-	-	-	-	-	-	-
Yurt içi bankalar	-	-	-	-	-	-	-	-	-
Yurt dışı bankalar	490	-	-	-	-	-	-	-	490
Katılım bankaları	-	-	-	-	-	-	-	-	-
Diğer	-	-	-	-	-	-	-	-	-
Toplam	5.996	-	330.279	-	-	-	-	-	336.275

**31 MART 2023 TARİHİ İTİBARIYLA KONSOLİDE OLMAYAN
FİNANSAL TABLOLARA İLİŞKİN AÇIKLAMA VE DİPNOTLAR**

(Tutarlar aksi belirtilmedikçe Bin Türk Lirası (“TL”) olarak ifade edilmiştir.)

KONSOLİDE OLMAYAN FİNANSAL TABLOLARA İLİŞKİN AÇIKLAMA VE DİPNOTLAR (Devamı)

II. BİLANÇONUN PASİF HESAPLARINA İLİŞKİN AÇIKLAMA VE DİPNOTLAR (Devamı)

1.2. Sigorta kapsamında bulunan tasarruf mevduatına ilişkin bilgiler

1.2.1. Sigorta limitini aşan tutarlar

27 Ağustos 2022 tarihli ve 31936 sayılı Resmi Gazete’de yayımlanan “Sigortaya Tabi Mevduat ve Katılım Fonları ile Tasarruf Mevduatı Sigorta Fonunca Tahsil Olunacak Primlere Dair Yönetmelikte Değişiklik Yapılmasına İlişkin Yönetmelik” uyarınca kredi kuruluşları nezdinde bulunan resmi kuruluşlar, kredi kuruluşları ve finansal kuruluşlara ait olanlar haricindeki tüm mevduat ve katılım fonları sigortalanmaya başlanmıştır.

Tasarruf mevduatı	Mevduat sigortası kapsamında bulunan		Mevduat sigortası limitini aşan	
	Cari Dönem	Önceki Dönem	Cari Dönem	Önceki Dönem
Türk Lirası mevduat	1.273	435	4.695	1.227
Döviz tevdiat hesapları	1.162	798	423.394	333.325
Diğer mevduat hesapları	-	-	-	-
Yurt dışı şubelerde bulunan yabancı mercilerin sigortasına tabi hesaplar	-	-	-	-
Kıyı bankacılığı bölgelerindeki şubelerde bulunan yabancı mercilerin sigortasına tabi hesaplar	-	-	-	-

1.3. Mevduat sigortası kapsamında bulunmayan tasarruf mevduatı

Bilanço tarihi itibarıyla mevduat sigortası kapsamında bulunmayan gerçek kişilerin mevduatı bulunmamaktadır (31 Aralık 2022: Bulunmamaktadır).

2. Alım Satım amaçlı türev finansal borçlara ilişkin bilgiler

2.1. Türev finansal yükümlülüklerle ilişkin negatif farklar tablosu

	Cari Dönem		Önceki Dönem	
	TP	YP	TP	YP
Vadeli İşlemler	-	-	-	-
Swap İşlemleri	83.949	-	149.893	-
Futures İşlemleri	-	-	-	-
Opsiyonlar	-	-	-	-
Diğer	-	-	-	-
Toplam	83.949	-	149.893	-

3. Alınan kredilere ilişkin bilgiler

3.1. Bankalar ve diğer mali kuruluşlara ilişkin bilgiler

	Cari Dönem		Önceki Dönem	
	TP	YP	TP	YP
T.C. Merkez Bankası Kredileri	-	-	-	-
Yurtiçi Banka ve Kuruluşlardan	-	-	-	-
Yurtdışı Banka, Kuruluş ve Fonlardan	-	353.238	-	106.943
Toplam	-	353.238	-	106.943

3.2. Alınan kredilerin vade ayırımına göre gösterilmesi

	Cari Dönem		Önceki Dönem	
	TP	YP	TP	YP
Kısa Vadeli	-	270.990	-	13
Orta ve Uzun Vadeli	-	82.248	-	106.930
Toplam	-	353.238	-	106.943

4. Bilançonun diğer yabancı kaynaklar kalemi, bilanço dışı taahhütler hariç bilanço toplamının %10’unu aşarsa, bunların en az %20’sini oluşturan alt hesapların isim ve tutarları

Diğer yabancı kaynaklar kalemi, bilanço toplamının %10’nu aşmamaktadır (31 Aralık 2022: Aşmamaktadır).

**31 MART 2023 TARİHİ İTİBARIYLA KONSOLİDE OLMAYAN
FİNANSAL TABLOLARA İLİŞKİN AÇIKLAMA VE DİPNOTLAR**

(Tutarlar aksi belirtilmedikçe Bin Türk Lirası ("TL") olarak ifade edilmiştir.)

KONSOLİDE OLMAYAN FİNANSAL TABLOLARA İLİŞKİN AÇIKLAMA VE DİPNOTLAR (Devamı)

II. BİLANÇONUN PASİF HESAPLARINA İLİŞKİN AÇIKLAMA VE DİPNOTLAR (Devamı)

5. Kiralama işlemlerinden borçlara ilişkin bilgiler(net)

5.1. Finansal kiralama sözleşmelerinde kira taksitlerinin belirlenmesinde kullanılan kriterler, yenileme ve satın alma opsiyonları ile sözleşmede yer alan kısıtlamalar hususlarında Banka'ya önemli yükümlülükler getiren hükümlerle ilgili genel açıklamalar

Banka'nın finansal kiralama sözleşmesi bulunmamaktadır (31 Aralık 2022: Bulunmamaktadır).

5.2. Sözleşme değişikliklerine ve bu değişikliklerin Banka'ya getirdiği yeni yükümlülüklerle ilişkin detaylı açıklama

Banka'nın finansal kiralama sözleşmesi bulunmamaktadır (31 Aralık 2022: Bulunmamaktadır).

5.3. Kiralama işlemlerinden yükümlülüklerle ilişkin açıklamalar

Banka'nın 31 Mart 2023 tarihi itibarıyla kiralama işlemlerinden yükümlülükleri 34.535 TL'dir (31 Aralık 2022: 35.149 TL).

5.4. Satış ve geri kiralama işlemlerinde kiracı ve kiralayanın, sözleşme koşullarını ve sözleşmenin özellikli maddelerine ilişkin açıklamalar

Cari dönemde gerçekleşen satış ve geri kiralama işlemi bulunmamaktadır (31 Aralık 2022: Bulunmamaktadır).

6. Riskten korunma amaçlı türev finansal borçlara ilişkin bilgiler

Riskten korunma amaçlı türev finansal borçlara ilişkin işlemler bulunmamaktadır (31 Aralık 2022: Bulunmamaktadır).

7. Karşılıklara ilişkin açıklamalar

7.1. Dövizde endeksli krediler ve finansal kiralama alacakları anapara kur azalış karşılıkları

Banka'nın 31 Mart 2023 tarihi itibarıyla dövizde endeksli krediler ve finansal kiralama alacakları anapara kur azalış karşılıkları bulunmamaktadır (31 Aralık 2022: bulunmamaktadır).

7.2. Tazmin edilmemiş ve nakde dönüşmemiş gayrinakdi krediler özel karşılıkları veya gayrinakdikrediler beklenen zarar karşılıkları

	Cari Dönem	Önceki Dönem
Gayrinakdi Kredi Karşılıkları	26.734	31.611
Toplam	26.734	31.611

7.2.1. Muhtemel riskler için ayrılan serbest karşılıklara ilişkin bilgiler

Banka'nın muhtemel riskler için ayrılan serbest karşılıkları bulunmamaktadır (31 Aralık 2022: Bulunmamaktadır).

7.2.2. Diğer karşılıkların, karşılıklar toplamının %10'unu aşması halinde aşım sebebinin alt hesapların isim ve tutarları

Diğer karşılıklar, karşılıklar toplamının %10'unu aşmamaktadır (31 Aralık 2022: Aşmamaktadır).

BANK OF CHINA TURKEY A.Ş.

31 MART 2023 TARİHİ İTİBARIYLA KONSOLİDE OLMAYAN FİNANSAL TABLOLARA İLİŞKİN AÇIKLAMA VE DİPNOTLAR

(Tutarlar aksi belirtilmedikçe Bin Türk Lirası ("TL") olarak ifade edilmiştir.)

KONSOLİDE OLMAYAN FİNANSAL TABLOLARA İLİŞKİN AÇIKLAMA VE DİPNOTLAR (Devamı)

II. BİLANÇONUN PASİF HESAPLARINA İLİŞKİN AÇIKLAMA VE DİPNOTLAR (Devamı)

7.2.3. Çalışan haklarına ilişkin bilgiler

Cari dönem ve önceki dönem kıdem tazminatı hareket tablosu aşağıdaki gibidir;

	Cari dönem	Önceki dönem
Açılış bakiyesi, 1 Ocak	1.698	570
Dönem gideri	122	955
Yapılan ödemeler	-	-
Aktüeryal kayıp/(kazanç)	(4)	173
Kapanış bakiyesi, 31 ARALIK	1.816	1.698

Banka, Türkiye’de mevcut iş kanunu gereğince, emeklilik nedeniyle işten ayrılan veya istifa ve kötü davranış dışındaki nedenlerle işine son verilen personele hak ettiği miktarda kıdem tazminatı ödemekle yükümlüdür. Bu tazminatlar, işten ayrılma veya çıkarılma tarihindeki ücret esas alınarak çalışılan her yıl için 30 günlük brüt ücret tutarı kadardır. 31 Mart 2023 ve 31 Aralık 2022 tarihleri itibarıyla kıdem tazminatı ödemelerinin tavanı 19.982,83 TL (tam TL)’dir.

31 Mart 2023 ve 31 Aralık 2022 tarihli finansal tablolarda Banka, kıdem tazminatını öngörülen yıllık enflasyon ve faiz oranı kullanılarak iskonto etmek suretiyle hesaplamaktadır. Kullanılan enflasyon ve faiz oranı aşağıdaki gibidir:

	Cari Dönem	Önceki Dönem
Enflasyon oranı	%9,11	%9,11
Faiz oranı	%9,40	%9,40

52.075 TL (31 Aralık 2022: 41.448 TL) tutarındaki çalışan haklarına ilişkin karşılık tutarının 2.457 TL’si (31 Aralık 2022: 1.943 TL) izin ücretleri, 47.802 TL’si ikramiye karşılığı (31 Aralık 2022: 37.807 TL) ve 1.816 TL’si (31 Aralık 2022: 1.698 TL) kıdem tazminatı karşılığında oluşmaktadır.

8. Vergi borcuna ilişkin açıklamalar

Banka’nın 31 Mart 2023 tarihi itibarıyla 32.800 TL cari dönem vergi borcu bulunmaktadır (31 Aralık 2022: 32.060 TL).

Banka’nın 84.611 TL hesaplanan kurumlar vergisinden (31 Aralık 2022: 86.430 TL) 59.734 TL peşin ödenmiş kurumlar vergisinin (31 Aralık 2022: 59.734 TL) mahsuplaşmasından sonra ödenecek 24.877 TL kurumlar vergisi tutarı bulunmaktadır (31 Aralık 2022: 26.696 TL).

8.1. Ödenecek vergilere ilişkin bilgiler

	Cari Dönem	Önceki Dönem
Ödenecek kurumlar vergisi	24.877	26.696
Menkul sermaye iradı vergisi	226	57
Gayrimenkul sermaye iradı vergisi	225	19
Banka ve sigorta muameleleri vergisi (BSMV)	1.550	1.026
Kambiyo muameleleri vergisi	-	-
Ödenecek katma değer vergisi	66	353
Diğer	4.945	3.222
Toplam	31.889	31.373

BANK OF CHINA TURKEY A.Ş.

31 MART 2023 TARİHİ İTİBARIYLA KONSOLİDE OLMAYAN FİNANSAL TABLOLARA İLİŞKİN AÇIKLAMA VE DİPNOTLAR

(Tutarlar aksi belirtilmedikçe Bin Türk Lirası ("TL") olarak ifade edilmiştir.)

KONSOLİDE OLMAYAN FİNANSAL TABLOLARA İLİŞKİN AÇIKLAMA VE DİPNOTLAR (Devamı)

II. BİLANÇONUN PASİF HESAPLARINA İLİŞKİN AÇIKLAMA VE DİPNOTLAR (Devamı)

8.2. Primlere ilişkin bilgiler

	Cari Dönem	Önceki Dönem
Sosyal sigorta primleri-personel	389	293
Sosyal sigorta primleri-işveren	439	332
İşsizlik sigortası-personel	28	21
İşsizlik sigortası-işveren	55	41
Diğer	-	-
Toplam	911	687

8.3. Bulunması halinde ertelenmiş vergi borcuna ilişkin açıklamalar

31 Mart 2023 tarihi itibarıyla Banka'nın ertelenmiş vergi borcu bulunmamaktadır (31 Aralık 2022: Bulunmamaktadır).

9. Satış amaçlı duran varlıklara ilişkin borçlara ilişkin açıklamalar

Satış amaçlı elde tutulan ve durdurulan faaliyete ilişkin duran varlık borçları bulunmamaktadır (31 Aralık 2022: Bulunmamaktadır).

10. Banka'nın kullandığı sermaye benzeri borçlanma araçlarının sayısı, vadesi, faiz oranı; borçlanma aracının alacaklısı olan kuruluş ve varsa, hisse senedine dönüştürme opsiyonuna ilişkin detaylı açıklamalar

Sermaye benzeri kredi bulunmamaktadır (31 Aralık 2022: Bulunmamaktadır).

11. Özkaynaklara ilişkin bilgiler

11.1. Ödenmiş sermayenin gösterimi

Banka'nın ödenmiş sermayesi 31 Mart 2023 tarihi itibarıyla 1.051.230 TL'dir (31 Aralık 2022: 1.051.230 TL). Sermayenin hisse senedi karşılığı bulunmamaktadır.

11.2. Ödenmiş sermaye tutarı, Banka'da kayıtlı sermaye sisteminin uygulanıp uygulanmadığı hususunun açıklanması ve bu sistem uygulanıyor ise kayıtlı sermaye tavanı

Banka kayıtlı sermaye sistemine tabi değildir.

11.3 Sermaye artırımları ve kaynakları ile arttırılan sermaye payına ilişkin diğer bilgiler

Banka'nın 31 Mart 2023 tarihi itibarıyla sermaye artırımları ve kaynakları bulunmamaktadır (31 Aralık 2022: Bulunmamaktadır).

11.4.Sermaye yedeklerinden sermayeye ilave edilen kısma ilişkin bilgiler

Banka'nın 31 Mart 2023 tarihi itibarıyla sermaye yedeklerinden sermayeye ilave edilen tutar bulunmamaktadır (31 Aralık 2022: Bulunmamaktadır).

BANK OF CHINA TURKEY A.Ş.

31 MART 2023 TARİHİ İTİBARIYLA KONSOLİDE OLMAYAN FİNANSAL TABLOLARA İLİŞKİN AÇIKLAMA VE DİPNOTLAR

(Tutarlar aksi belirtilmedikçe Bin Türk Lirası ("TL") olarak ifade edilmiştir.)

KONSOLİDE OLMAYAN FİNANSAL TABLOLARA İLİŞKİN AÇIKLAMA VE DİPNOTLAR (Devamı)

II. BİLANÇONUN PASİF HESAPLARINA İLİŞKİN AÇIKLAMA VE DİPNOTLAR (Devamı)

11.5 Sermaye taahhütleri, bu taahhütlerin genelamacı ve bu taahhütler için gerekli tahminikaynaklar

Banka'nın 31 Mart 2023 tarihi itibarıyla sermaye taahhütleri bulunmamaktadır (31 Aralık 2022: Bulunmamaktadır).

11.6 Banka'nın gelirleri, kârlılığı ve likiditesine ilişkin geçmiş dönem göstergeleri ile bu göstergelerdeki belirsizlikler dikkate alınarak yapılacak öngörülerin, özkaynak üzerindeki tahmini etkileri

Banka'nın gelirleri, kârlılığı ve likiditesine ilişkin geçmiş dönem göstergeleri ile bu göstergelerdeki belirsizlikler dikkate alınarak öngörüler yapılmakta ve bunların özkaynak üzerindeki tahmini etkileri Finans Bölümü tarafından hazırlanmakta ve üst yönetime raporlanmaktadır.

11.7 Sermayeyi temsileden hisse senetlerine tanınan imtiyazlara ilişkin özet bilgiler

Banka'nın 31 Mart 2023 tarihi itibarıyla hisse senetlerine tanınan imtiyazları bulunmamaktadır (31 Aralık 2022: Bulunmamaktadır).

11.8 Menkul değerler değer artış fonuna ilişkin aşağıdaki bilgiler

Banka'nın 31 Mart 2023 tarihi itibarıyla menkul değerler değer artışı bulunmamaktadır (31 Aralık 2022: Bulunmamaktadır).

11.9 Kar dağıtımına ilişkin bilgiler

28 Mart 2023 tarihinde yapılan Olağan Genel Kurul toplantısında Banka Yönetim Kurulu'nun kâr dağıtım önerisine göre, 269.736 TL 2022 yılı net dönem kârından 17.232 TL'nin yedek akçe olarak ayrılmasına, 214.629 TL'nin dağıtılmamış karlara aktarılmasına ve 37.875 TL'nin ortaklara temettü olarak dağıtılmasına karar verilmiştir. 29 Mart 2023 tarihinde 269.736 TL'nin yedek akçeler ve ödenecek temettü hesaplarına aktarımı gerçekleştirilmiştir. Temettülerin 37.875 TL tutarındaki kısmı ortaklara 14 Nisan 2023 tarihinde ödenmiştir.

11.10 Azınlık paylarına ilişkin açıklamalar

Banka'nın 31 Mart 2023 tarihi itibarıyla azınlık payları bulunmamaktadır (31 Aralık 2022: Bulunmamaktadır).

III. NAZIM HESAPLARA İLİŞKİN AÇIKLAMA VE DİPNOTLAR

1. Nazım hesaplarda yer alan yükümlülüklerle ilişkin açıklamalar

1.1. Gayri kabili rücu nitelikteki kredi taahhütlerinin türü ve miktarı

Banka'nın 31 Mart 2023 tarihi itibarıyla gayri kabili rücu nitelikteki kredi taahhüdü bulunmamaktadır (31 Aralık 2022: Bulunmamaktadır).

BANK OF CHINA TURKEY A.Ş.

31 MART 2023 TARİHİ İTİBARIYLA KONSOLİDE OLMAYAN FİNANSAL TABLOLARA İLİŞKİN AÇIKLAMA VE DİPNOTLAR

(Tutarlar aksi belirtilmedikçe Bin Türk Lirası ("TL") olarak ifade edilmiştir.)

KONSOLİDE OLMAYAN FİNANSAL TABLOLARA İLİŞKİN AÇIKLAMA VE DİPNOTLAR (Devamı)

III. NAZIM HESAPLARA İLİŞKİN AÇIKLAMA VE DİPNOTLAR (Devamı)

1.2. Nazım hesaplardan kaynaklanan muhtemel zararların ve taahhütlerin yapısı ve tutarı

1.2.1. Garantiler, banka aval ve kabulleri ve mali garanti yerine geçen teminatlar ve diğer akreditifler dahil gayrinakdi krediler

	Cari Dönem	Önceki Dönem
Garantiler	5.102.528	4.957.703
Banka aval ve kabulleri	-	-
Akreditifler	-	-
Toplam	5.102.528	4.957.703

1.2.2. Kesin teminatlar, geçici teminatlar, kefaletler ve benzeri işlemler

	Cari Dönem	Önceki Dönem
Geçici Teminat Mektupları	50.421	48.600
Kesin Teminat Mektupları	-	-
Avans Teminat Mektupları	120.818	109.534
Diğer Teminat Mektupları	153.544	137.848
Toplam	324.783	295.982

1.3. Gayrinakdi kredilere ilişkin açıklamalar

1.3.1. Gayrinakdi kredilerin toplam tutarı

	Cari Dönem	Önceki Dönem
Nakit kredi teminine yönelik olarak açılan gayrinakdi krediler	5.102.528	4.957.703
<i>Bir yıl veya daha az süreli asıl vadeli</i>	<i>173.225</i>	<i>167.538</i>
<i>Bir yıldan daha uzun süreli asıl vadeli</i>	<i>4.929.303</i>	<i>4.790.165</i>
Diğer gayrinakdi krediler	324.783	295.982
Toplam	5.427.311	5.253.685

1.4. Gayrinakdi krediler ve cayılamaz taahhütler için ayrılan beklenen zarar karşılıklarına ilişkin bilgiler

Cari Dönem	1.Aşama	2.Aşama	3.Aşama	Toplam
Dönem Başı Karşılık	31.611	-	-	31.611
Dönem içi İlave Karşılıklar	-	-	-	-
Dönem içi Çıkanlar	(4.877)	-	-	(4.877)
Satılan Kredi	-	-	-	-
Aktiften Silinen	-	-	-	-
1.Aşamaya Transfer	-	-	-	-
2.Aşamaya Transfer	-	-	-	-
3.Aşamaya Transfer	-	-	-	-
Kur Farkı	-	-	-	-
Dönem Sonu Karşılık	26.734	-	-	26.734

BANK OF CHINA TURKEY A.Ş.

31 MART 2023 TARİHİ İTİBARIYLA KONSOLİDE OLMAYAN FİNANSAL TABLOLARA İLİŞKİN AÇIKLAMA VE DİPNOTLAR

(Tutarlar aksi belirtilmedikçe Bin Türk Lirası ("TL") olarak ifade edilmiştir.)

KONSOLİDE OLMAYAN FİNANSAL TABLOLARA İLİŞKİN AÇIKLAMA VE DİPNOTLAR (Devamı)

III. NAZIM HESAPLARA İLİŞKİN AÇIKLAMA VE DİPNOTLAR (Devamı)

2. Türev işlemlere ilişkin bilgiler

Bankalarca Kamuya Açıklanan Finansal Tablolar ile Bunlara İlişkin Açıklama ve Dipnotlar Hakkında Tebliğ'in 25'inci maddesi uyarınca hazırlanmamıştır.

3. Kredi türevlerine ve bundan dolayı maruz kalınan risklere ilişkin açıklamalar

Bulunmamaktadır (31 Aralık 2022: Bulunmamaktadır).

4. Koşullu yükümlülük ve varlıklara ilişkin açıklamalar

Bulunmamaktadır (31 Aralık 2022: Bulunmamaktadır).

5. Başkaları nam ve hesabına verilen hizmetlere ilişkin açıklamalar

Bulunmamaktadır (31 Aralık 2022: Bulunmamaktadır).

IV. GELİR TABLOSUNA İLİŞKİN AÇIKLAMA VE DİPNOTLAR

1. Faiz gelirlerine ilişkin bilgiler

1.1. Kredilerden alınan faiz gelirlerine ilişkin bilgiler

	Cari Dönem		Önceki Dönem	
	TP	YP	TP	YP
Kredilerden Alınan Faizler	9.250	3.724	9.250	3.076
Kısa Vadeli Kredilerden	-	-	-	-
Orta ve Uzun Vadeli Kredilerden	9.250	3.724	9.250	3.076
Takipteki Alacaklardan Alınan Faizler	-	-	-	-
Kaynak Kul.Destekleme Fonundan Alınan Primler	-	-	-	-
Toplam	9.250	3.724	9.250	3.076

1.2. Bankalardan alınan faiz gelirlerine ilişkin bilgiler

	Cari Dönem		Önceki Dönem	
	TP	YP	TP	YP
T.C. Merkez Bankasından	-	931	1	-
Yurt içi bankalardan	13.783	2.652	11.486	211
Yurt dışı bankalardan	-	883	-	27
Yurt dışı merkez ve şubelerden	-	-	-	-
Toplam	13.783	4.466	11.487	238

1.3. Menkul değerlerden alınan faizlere ilişkin bilgiler

	Cari Dönem		Önceki Dönem	
	TP	YP	TP	YP
Gerçeğe uygun değer farkı kar veya zarara yansıtılan finansal varlıklar	-	-	-	-
Gerçeğe uygun değer farkı diğer kapsamlı gelire yansıtılan finansal varlıklar	878	-	-	-
İtfa edilmiş maliyeti üzerinden değerlendirilen finansal varlıklar	35.613	-	46.228	-
Toplam	36.491	-	46.228	-

31 MART 2023 TARİHİ İTİBARIYLA KONSOLİDE OLMAYAN FİNANSAL TABLOLARA İLİŞKİN AÇIKLAMA VE DİPNOTLAR

(Tutarlar aksi belirtilmedikçe Bin Türk Lirası ("TL") olarak ifade edilmiştir.)

KONSOLİDE OLMAYAN FİNANSAL TABLOLARA İLİŞKİN AÇIKLAMA VE DİPNOTLAR (Devamı)

IV. GELİR TABLOSUNA İLİŞKİN AÇIKLAMA VE DİPNOTLAR (Devamı)

1.4. İştirak ve bağlı ortaklıklardan alınan faiz gelirlerine ilişkin bilgiler

Banka'nın iştirak ve bağlı ortaklıklarından alınan faiz gelirleri bulunmamaktadır (31 Mart 2022: Bulunmamaktadır).

2. Verilen faiz giderlerine ilişkin bilgiler

2.1. Kullanılan kredilere verilen faizlere ilişkin bilgiler

	Cari Dönem		Önceki Dönem	
	TP	YP	TP	YP
Bankalara	-	1.655	-	377
T.C. Merkez Bankasına	-	-	-	-
Yurtiçi Bankalara	-	-	-	-
Yurtdışı Bankalara	-	1.655	-	377
Yurtdışı Merkez ve Şubelere	-	-	-	-
Diğer Kuruluşlara	-	-	-	-
Toplam	-	1.655	-	377

2.2. İştirakler ve bağlı ortaklıklara verilen faiz giderlerine ilişkin bilgiler

Banka'nın iştirak ve bağlı ortaklıklara verilen faiz giderleri bulunmamaktadır (31 Mart 2022: Bulunmamaktadır).

2.3. İhraç edilen menkul kıymetlere verilen faizlere ilişkin bilgiler

Cari dönemde ihraç edilen menkul kıymet ve buna ilişkin verilen faiz bulunmamaktadır (31 Mart 2022: Bulunmamaktadır).

2.4. Mevduata ödenen faizin vade yapısına göre gösterimi

Hesap Adı	Cari Dönem - 31.03.2023							Toplam
	Vadesiz Mevduat	Vadeli Mevduat					Birikimli Mevduat	
		1 Aya Kadar	3 Aya Kadar	6 Aya Kadar	1 Yıla Kadar	1 Yıllan Uzun		
Türk Parası								
Bankalararası Mevduat	-	-	-	-	-	-	-	-
Tasarruf Mevduatı	-	-	-	-	-	-	-	-
Resmi Mevduat	-	-	-	-	-	-	-	-
Ticari Mevduat	-	49	-	-	-	-	-	49
Diğer Mevduat	-	-	-	-	-	-	-	-
7 Gün İhbarlı Mevduat	-	-	-	-	-	-	-	-
Kıymetli Maden Depo	-	-	-	-	-	-	-	-
Toplam	-	49	-	-	-	-	-	49
Yabancı Para								
Döviz tevdiat hesabı	-	821	2.064	-	-	-	-	2.885
Bankalararası Mevduat	-	-	-	-	-	-	-	-
7 Gün İhbarlı Mevduat	-	-	-	-	-	-	-	-
Kıymetli Maden	-	-	-	-	-	-	-	-
Toplam	-	821	2.064	-	-	-	-	2.885
Genel Toplam	-	870	2.064	-	-	-	-	2.934

Hesap Adı	Önceki dönem - 31.03.2022							Toplam
	Vadesiz Mevduat	Vadeli Mevduat					Birikimli Mevduat	
		1 Aya Kadar	3 Aya Kadar	6 Aya Kadar	1 Yıla Kadar	1 Yıllan Uzun		
Türk Parası								
Bankalararası Mevduat	-	-	-	-	-	-	-	-
Tasarruf Mevduatı	-	-	-	-	-	-	-	-
Resmi Mevduat	-	-	-	-	-	-	-	-
Ticari Mevduat	-	819	-	-	-	-	-	819
Diğer Mevduat	-	-	-	-	-	-	-	-
7 Gün İhbarlı Mevduat	-	-	-	-	-	-	-	-
Kıymetli Maden Depo	-	-	-	-	-	-	-	-
Toplam	-	819	-	-	-	-	-	819
Yabancı Para								
Döviz tevdiat hesabı	-	78	617	763	-	-	-	1.458
Bankalararası Mevduat	-	-	-	-	-	-	-	-
7 Gün İhbarlı Mevduat	-	-	-	-	-	-	-	-
Kıymetli Maden	-	-	-	-	-	-	-	-
Toplam	-	78	617	763	-	-	-	1.458
Genel Toplam	-	897	617	763	-	-	-	2.277

BANK OF CHINA TURKEY A.Ş.

31 MART 2023 TARİHİ İTİBARIYLA KONSOLİDE OLMAYAN FİNANSAL TABLOLARA İLİŞKİN AÇIKLAMA VE DİPNOTLAR

(Tutarlar aksi belirtilmedikçe Bin Türk Lirası ("TL") olarak ifade edilmiştir.)

KONSOLİDE OLMAYAN FİNANSAL TABLOLARA İLİŞKİN AÇIKLAMA VE DİPNOTLAR (Devamı)

IV. GELİR TABLOSUNA İLİŞKİN AÇIKLAMA VE DİPNOTLAR (Devamı)

2. Verilen faiz giderlerine ilişkin bilgiler (Devamı)

2.5. Kiralama giderlerine ilişkin bilgiler

	Cari Dönem	Önceki Dönem
Kiralama Faiz Giderleri	446	288
Toplam	446	288

3. Temettü gelirine ilişkin açıklamalar

Banka'nın cari dönemde temettü geliri bulunmamaktadır (31 Mart 2022: Bulunmamaktadır).

4. Ticari kar/zarara ilişkin açıklamalar (net)

	Cari Dönem	Önceki Dönem
Kar	150.348	315.219
Sermaye piyasası işlemleri karı	-	-
Türev finansal işlemlerden	6.174	12.349
Kambiyo işlemlerinden kar	144.174	302.870
Zarar (-)	143.111	304.314
Sermaye piyasası işlemleri zararı	-	-
Türev finansal işlemlerden	10.991	26.912
Kambiyo işlemlerinden zarar	132.120	277.402
Toplam	7.237	10.905

5. Diğer faaliyet gelirlerine ilişkin bilgiler

	Cari Dönem	Önceki Dönem
Geçmiş yıllar giderlerine ait düzeltme hesabı	6.635	2.334
Diğer	16	5
Toplam	6.651	2.339

6. Bankaların kredi ve diğer alacaklarına ilişkin değer düşüş karşılıkları

	Cari Dönem	Önceki Dönem
Beklenen Kredi Zararı Karşılıkları	934	163
12 Aylık Beklenen Zarar Karşılığı (Birinci Aşama)	934	163
Kredi Riskinde Önemli Artış (İkinci Aşama)	-	-
Temerrüt (Üçüncü Aşama)	-	-
Menkul Değerler Değer Düşüş Karşılıkları	-	-
Gerçeğe Uygun Değer Farkı Kâr veya Zarara	-	-
Yansıtılan FV	-	-
Gerçeğe Uygun Değer Farkı Diğer Kapsamlı Gelire	-	-
Yansıtılan Varlıklar	-	-
İştirakler, Bağlı Ortaklıklar ve BKEO Değ. Değer	-	-
Düşüş Karşılıkları	-	-
İştirakler	-	-
Bağlı Ortaklıklar	-	-
Birlikte Kontrol Edilen Ortaklıklar (İş Ortaklıkları)	-	-
Diğer	-	-
Toplam	934	163

BANK OF CHINA TURKEY A.Ş.

31 MART 2023 TARİHİ İTİBARIYLA KONSOLİDE OLMAYAN FİNANSAL TABLOLARA İLİŞKİN AÇIKLAMA VE DİPNOTLAR

(Tutarlar aksi belirtilmedikçe Bin Türk Lirası ("TL") olarak ifade edilmiştir.)

KONSOLİDE OLMAYAN FİNANSAL TABLOLARA İLİŞKİN AÇIKLAMA VE DİPNOTLAR (Devamı)

IV. GELİR TABLOSUNA İLİŞKİN AÇIKLAMA VE DİPNOTLAR (Devamı)

7. Diğer faaliyet giderlerine ilişkin bilgiler

	Cari Dönem	Önceki Dönem
Kıdem Tazminatı Karşılığı	122	54
Banka Sosyal Yardım Sandığı Varlık Açıkları Karşılığı	-	-
Maddi Duran Varlık Değer Düşüş Giderleri	-	-
Maddi Duran Varlık Amortisman Giderleri	996	927
Maddi Olmayan Duran Varlık Değer Düşüş Giderleri	-	-
Şerefiye Değer Düşüş Gideri	-	-
Maddi Olmayan Duran Varlık Amortisman Giderleri	556	364
Özkaynak Yöntemi Uygulanan Ortaklık Payları Değer Düşüş Gideri	-	-
Elden Çıkarılacak Kıymetler Değer Düşüş Giderleri	-	-
Elden Çıkarılacak Kıymetler Amortisman Giderleri	-	-
Satış Amaçlı Elde Tutulan ve Durdurulan Faaliyetlere İlişkin Duran Varlıklar Değer Düşüş Giderleri	-	-
Diğer İşletme Giderleri	5.844	2.970
-TFRS 16 İstisnalarına İlişkin Kiralama Giderleri	-	-
-Bakım ve Onarım Giderleri	127	28
-Reklam ve İlan Giderleri	-	-
-Diğer Giderler(*)	5.717	2.942
-Aktiflerin Satışından Doğan Zararlar	-	-
Vergi ve Harçlar	957	433
Diğer(**)	11.129	5.851
Toplam	19.604	10.599

(*) Diğer giderler başlığı altında yer alan 5.717 TL(31 Mart 2022: 2.942 TL) 'lik bakiyenin 2.590 TL (31 Mart 2022:1.675 TL)'si bilgi işlem hizmetleri giderlerinden, 145 TL (31 Mart 2022: 103 TL)'si dış kaynaklardan alınan hizmet giderlerinden, 718 TL (31 Mart 2022: 543 TL)'si veri hattı hizmet giderlerinden 2.264 TL (31 Mart 2022: 621 TL)'si diğer işletme giderlerinden oluşmaktadır.

(**) Diğer başlığı altında yer alan 11.129 TL (31 Mart 2022: 5.851 TL)'lik bakiyenin 9.389 TL (31 Mart 2022:4.540 TL)'si çalışan hakları yükümlülükleri karşılığında, 1.322 TL (31 Mart 2022:1.229 TL)'si denetim ve danışmanlık hizmetlerinden, 418 TL (31 Mart 2022:82 TL)'si operasyonel giderlerden oluşmaktadır.

8. Bağımsız Denetçi/Bağımsız Denetim Kuruluşundan Alınan Hizmetlere İlişkin Ücretler

Bankalarca Kamuya Açıklanan Finansal Tablolar ile Bunlara İlişkin Açıklama ve Dipnotlar Hakkında Tebliğ'in 25'inci maddesi uyarınca hazırlanmamıştır.

9. Sürdürülen faaliyetler ile durdurulan faaliyetler vergi öncesi kar/zarara ilişkin açıklama

31 Mart 2023 tarihi itibarıyla sürdürülen faaliyetler vergi öncesi karı 77.957 TL olarak gerçekleşmiştir (31 Mart 2022: 87.259 TL).

BANK OF CHINA TURKEY A.Ş.

31 MART 2023 TARİHİ İTİBARIYLA KONSOLİDE OLMAYAN FİNANSAL TABLOLARA İLİŞKİN AÇIKLAMA VE DİPNOTLAR

(Tutarlar aksi belirtilmedikçe Bin Türk Lirası ("TL") olarak ifade edilmiştir.)

KONSOLİDE OLMAYAN FİNANSAL TABLOLARA İLİŞKİN AÇIKLAMA VE DİPNOTLAR (Devamı)

IV. GELİR TABLOSUNA İLİŞKİN AÇIKLAMA VE DİPNOTLAR (Devamı)

10. Sürdürülen faaliyetler ile durdurulan faaliyetler vergi karşılığına ilişkin açıklama

31 Mart 2023 tarihi itibarıyla sona eren döneme ilişkin vergi gideri 20.132 TL olarak gerçekleşmiştir (31 Mart 2022: 20.240 TL).

11. Sürdürülen faaliyetler ile durdurulan faaliyetler dönem net kar/zararına ilişkin açıklama

31 Mart 2023 tarihi itibarıyla sona eren döneme ilişkin vergi sonrası faaliyet karı 57.825 TL olarak gerçekleşmiştir (31 Mart 2022: 67.019 TL).

12. Net dönem kar/zararına ilişkin açıklama

Olağan bankacılık işlemlerinden kaynaklanan faiz gelirleri 67.714 TL olarak gerçekleşmiştir (31 Mart 2022: 70.279 TL). Olağan bankacılık işlemlerinden kaynaklanan faiz giderleri ise 7.038 TL'dir (31 Mart 2022: 3.190 TL) Bankanın dönem net karı 57.825 TL'dir (31 Mart 2022: 67.019 TL).

Azınlık paylarına ait kar ya da zarar bulunmamaktadır.

13. Gelir tablosunda yer alan diğer kalemlerin gelir tablosu toplamının %10'unu aşması halinde bu kalemlerin en az %20'sini oluşturan alt hesaplara ilişkin açıklamalar

Gelir tablosunda yer alan diğer kalemler gelir tablosu toplamının %10'unu aşmamaktadır.

V. BANKA'NIN DAHİL OLDUĞU RİSK GRUBU İLE İLGİLİ AÇIKLAMALAR

1. Banka'nın dahil olduğu risk grubuna ilişkin işlemlerin hacmi, dönem sonunda sonuçlanmamış kredi mevduat işlemleri, döneme ilişkin gelir ve giderler

a) Banka'nın dahil olduğu risk grubuna ait kredilere ilişkin bilgiler

Banka'nın dahil olduğu risk grubu(*)	İştirak ve bağlı ortaklıklar	Banka'nın doğrudan ve dolaylı ortakları		Risk grubuna dahil olan diğer unsurlar		
Cari Dönem	Nakdi	G.nakdi	Nakdi (**)	G.nakdi	Nakdi (**)	G.nakdi
Krediler ve diğer alacaklar						
Dönem başı bakiyesi	-	-	42.026	295.982	-	-
Dönem sonu bakiyesi	-	-	42.110	324.783	-	-
Alınan faiz ve komisyon gelirleri	-	-	94	29.273	-	-

(*) 5411 Sayılı Bankacılık Kanunu'nun 49. maddesinin 2. fıkrasında tanımlanmıştır.

(**) Yukarıdaki tablodaki bilgiler verilen kredilerin yanında bankalardan alacakları ve vadede alınacak komisyonları da içermektedir.

Banka'nın dahil olduğu risk grubu(*)	İştirak ve bağlı ortaklıklar	Banka'nın doğrudan ve dolaylı ortakları		Risk grubuna dahil olan diğer unsurlar		
Önceki Dönem	Nakdi	G.nakdi	Nakdi (**)	G.nakdi	Nakdi (**)	G.nakdi
Krediler ve diğer alacaklar						
Dönem başı bakiyesi	-	-	39.678	388.135	-	-
Dönem sonu bakiyesi	-	-	42.026	295.982	-	-
Alınan faiz ve komisyon gelirleri	-	-	131	105.526	-	-

(*) 5411 Sayılı Bankacılık Kanunu'nun 49. maddesinin 2. fıkrasında tanımlanmıştır.

(**) Yukarıdaki tablodaki bilgiler verilen kredilerin yanında bankalardan alacakları ve vadede alınacak komisyonları da içermektedir.

BANK OF CHINA TURKEY A.Ş.

31 MART 2023 TARİHİ İTİBARIYLA KONSOLİDE OLMAYAN FİNANSAL TABLOLARA İLİŞKİN AÇIKLAMA VE DİPNOTLAR

(Tutarlar aksi belirtilmedikçe Bin Türk Lirası ("TL") olarak ifade edilmiştir.)

KONSOLİDE OLMAYAN FİNANSAL TABLOLARA İLİŞKİN AÇIKLAMA VE DİPNOTLAR (Devamı)

V. BANKA'NIN DAHİL OLDUĞU RİSK GRUBU İLE İLGİLİ AÇIKLAMALAR (Devamı)

b) Banka'nın dahil olduğu risk grubuna ait mevduata ilişkin bilgiler

31 Mart 2023 itibarıyla, Banka'nın dahil olduğu risk grubuna mevduat işlemlerinden kaynaklı yükümlülüğü bulunmamaktadır (31 Mart 2022: Bulunmamaktadır).

c) Banka'nın dahil olduğu risk grubu ile yaptığı vadeli işlemler ile opsiyon sözleşmeleri ile benzeri diğer sözleşmelere ilişkin bilgiler

Banka'nın dahil olduğu risk grubu	İştirak ve bağlı ortaklıklar		Banka'nın doğrudan ve dolaylı ortakları		Risk grubuna dahil olan diğer unsurlar	
	Cari Dönem	Önceki Dönem	Cari Dönem	Önceki Dönem	Cari Dönem	Önceki Dönem
Gerçeğe uygun değer farkı kar veya zarara yansıtılan işlemler						
Dönem başı	-	-	288.612	469.487	-	-
Dönem sonu	-	-	149.363	288.612	-	-
Toplam kar / (zarar)	-	-	(4.817)	(42.963)	-	-
Riskten korunma amaçlı işlemler						
Dönem başı	-	-	-	-	-	-
Dönem sonu	-	-	-	-	-	-
Toplam kar / zarar	-	-	-	-	-	-

d) Banka üst yönetimine sağlanan faydalara ilişkin bilgiler

Banka üst yönetimine 31 Mart 2023 itibarıyla 2.167 TL (31 Mart 2022: 1.698 TL) tutarında ödeme yapılmıştır.

e) Banka'nın dahil olduğu risk grubu ile yaptığı diğer işlemler

Banka'nın dahil olduğu risk grubu(*)	İştirak ve bağlı ortaklıklar		Banka'nın doğrudan ve dolaylı ortakları		Risk grubuna dahil olan diğer unsurlar	
	Cari Dönem	Önceki Dönem	Cari Dönem	Önceki Dönem	Cari Dönem	Önceki Dönem
Alınan Krediler						
Dönem başı bakiyesi	-	-	107.432	263.907	-	-
Dönem sonu bakiyesi	-	-	353.727	107.432	-	-
Kredi faiz giderleri	-	-	1.655	3.107	-	-

(*) 5411 Sayılı Bankacılık Kanunu'nun 49. maddesinin 2. fıkrasında tanımlanmıştır.

VI. BANKA'NIN YURT İÇİ, YURT DIŞI, KIYI BANKACILIĞI BÖLGELERİNDEKİ ŞUBE VEYA İŞTİRAKLER İLE YURT DIŞI TEMSİLCİLİKLERİNE İLİŞKİN AÇIKLAMALAR

	Sayı	Çalışan Sayısı	Bulunduğu Ülke		Aktif Toplamı	Yasal Sermaye
			1-	2-		
Yurt içi şube	-	46				
Yurt dışı temsilcilikler			1-	2-		
Yurt dışı şube			1-	2-		
Kıyı Bnk. Blg. Şubeler			1-	2-		

BANK OF CHINA TURKEY A.Ş.

**31 MART 2023 TARİHİ İTİBARIYLA KONSOLİDE OLMAYAN
FİNANSAL TABLOLARA İLİŞKİN AÇIKLAMA VE DİPNOTLAR**
(Tutarlar aksi belirtilmedikçe Bin Türk Lirası ("TL") olarak ifade edilmiştir.)

ALTINCI BÖLÜM

DİĞER AÇIKLAMALAR

I. BANKA'NIN FAALİYETİNE İLİŞKİN DİĞER AÇIKLAMALAR

Banka'nın faaliyetiyle ilgili olan, ancak yukarıdaki bölümlerde belirtilmeyen önemli bir husus ve gerekli görülen açıklama ve dipnotlar bulunmamaktadır.

II. BİLANÇO SONRASI HUSUSLARA İLİŞKİN AÇIKLAMA VE DİPNOTLAR

Bulunmamaktadır.

BANK OF CHINA TURKEY A.Ş.

**31 MART 2023 TARİHİ İTİBARIYLA KONSOLİDE OLMAYAN
FİNANSAL TABLOLARA İLİŞKİN AÇIKLAMA VE DİPNOTLAR**

(Tutarlar aksi belirtilmedikçe Bin Türk Lirası ("TL") olarak ifade edilmiştir.)

YEDİNCİ BÖLÜM

BAĞIMSIZ DENETİM RAPORUNU

I. BAĞIMSIZ DENETİM RAPORUNA İLİŞKİN OLARAK AÇIKLANMASI GEREKEN HUSUSLAR

Banka'nın 31 Mart 2023 tarihli itibarıyla konsolide olmayan finansal tabloları ve dipnotları PwC Bağımsız Denetim ve Serbest Muhasebeci Mali Müşavirlik A.Ş. tarafından bağımsız denetime tabi tutulmuş olup, 15 Mayıs 2023 tarihli bağımsız denetim raporu, konsolide olmayan finansal tabloların önünde sunulmuştur.

II. BAĞIMSIZ DENETÇİ TARAFINDAN HAZIRLANAN AÇIKLAMA VE DİPNOTLAR

Bulunmamaktadır.


BANK OF CHINA TURKEY A.Ş.
31 MART 2023 ARA DONEM FAALİYET RAPORUNA İLİŞKİN BEYAN

31 Mart 2023 dönemine ilişkin Bank of China Turkey A.Ş. Ara Dönem Faaliyet Raporu, Bankacılık Düzenleme ve Denetleme Kurumu tarafından yayımlanan "Bankaların Muhasebe Uygulamalarına ve Belgelerin Saklanması İlişkin Usul ve Esaslar Hakkında Yönetmelik" Madde 10, 13 ve 14 hükümleri kapsamında hazırlanmış ve ilişikte sunulmuştur.




Bin CHEN

Yönetim Kurulu
Başkanı



Pengjun DANG

Yönetim Kurulu Başkan
Yardımcısı ve
Denetim Komitesi Başkanı



Xiaoyu LIU

Yönetim Kurulu Üyesi



Xiaoming GAO

Yönetim Kurulu Üyesi ve
Genel Müdür



Özgür DALGIÇ

Yönetim Kurulu Üyesi ve
Denetim Komitesi Üyesi



Dalei DING

Genel Müdür
Yardımcısı



Fang LONG

Mali İşler ve Operasyonel
Kontrol Departmanı
Direktörü

BANK OF CHINA TURKEY A.Ş.

31 MART 2023 TARİHİ İTİBARIYLA KONSOLİDE OLMAYAN FİNANSAL TABLOLARA İLİŞKİN AÇIKLAMA VE DİPNOTLAR

(Para birimi: Tutarlar Bin Türk Lirası olarak ifade edilmiştir.)

SEKİZİNCİ BÖLÜM

ARA DÖNEM FAALİYET RAPORUNA İLİŞKİN AÇIKLAMALAR

I. BANKA YÖNETİM KURULU BAŞKANI VE GENEL MÜDÜRÜN ARA DÖNEM FAALİYETLERİNE İLİŞKİN DEĞERLENDİRMELERİNİ İÇEREN ARA DÖNEM FAALİYET RAPORU

A. Bank of China Turkey A.Ş. Hakkında Özet Bilgiler

Bankanın Ticari Unvanı	Bank of China Turkey Anonim Şirketi
Ticaret Sicil Numarası	65510-5
Merkez Adresi	Esentepe Mahallesi Büyükdere Caddesi Tekfen Tower No: 209 Şişli -İstanbul
Merkez Telefon Numarası	(0 212) 260 88 88
Merkez Faks Numarası	(0 212) 279 88 66
İnternet Sitesi Adresi	www.bankofchina.com.tr
Elektronik posta adresi	contact@bankofchina.com.tr

B. Ortaklık Yapısı

5411 nolu Bankacılık Kanunu'nun nitelikli pay tanımı ve Bankaların İzne Tabi İşlemleri ile Dolaylı Pay Sahipliğine İlişkin Yönetmelik'in 13. Maddesi uyarınca Banka'nın sermayesinde söz konusu olan nitelikli pay sahipleri oranları aşağıda açıklanmıştır:

Ad Soyad/Ticari Unvanı	Pay Tutarları	Pay Oranları	Ödenmiş Paylar	Ödenmemiş Paylar
Bank of China Limited	1.051.229	%99,99	1.051.229	-

C. Yönetim Kurulu ve Denetim Komitesi Üyeleri

31 Mart 2023 tarihi itibarıyla Banka'nın yönetim kurulu üyeleri, denetim komitesi üyeleri ile genel müdür ve yardımcılarını aşağıda belirtilmiştir. Yönetim Kurulu üyelerinden (Genel Müdür dahil) hiçbirinin Banka'da pay sahipliği bulunmamaktadır.

Yönetim Kurulu Başkanı ve Üyeleri:

Adı Soyadı	Görevi	Göreve Atanma Tarihi	Tahsil
Bin CHEN	Yönetim Kurulu Başkanı	10 Ocak 2017	Doktora
Xiaoming GAO	Yönetim Kurulu Üyesi ve Genel Müdür	10 Eylül 2021	Doktora
Xiaoyu LIU	Yönetim Kurulu Üyesi	10 Ocak 2017	Yüksek Lisans
Pengjun DANG	Yönetim Kurulu Başkan Yardımcısı ve Denetim Komitesi Üyesi	10 Ocak 2017	Yüksek Lisans
Özgür DALGIÇ	Yönetim Kurulu Üyesi	10 Ocak 2017	Yüksek Lisans

Denetim Komitesi Üyeleri:

Adı Soyadı	Görevi	Göreve Atanma Tarihi	Tahsil
Pengjun DANG	Denetim Komitesi Başkanı	4 Mayıs 2017	Yüksek Lisans
Özgür DALGIÇ	İç Sistemlerden Sorumlu Denetim Komitesi Üyesi	4 Mayıs 2017	Yüksek Lisans

Genel Müdür Yardımcıları:

Adı Soyadı	Görevi	Göreve Atanma Tarihi	Tahsil
Dalei DING	Genel Müdür Vekili ve Finansal Yönetim ve Operasyonel Kontrol, Bilgi Teknolojileri, Kredi Tahsis, İnsan Kaynakları ve İdari İşlerden Sorumlu Genel Müdür Yardımcısı	3 Haziran 2019	Lisans

31 MART 2023 TARİHİ İTİBARIYLA KONSOLİDE OLMAYAN FİNANSAL TABLOLARA İLİŞKİN AÇIKLAMA VE DİPNOTLAR

(Para birimi: Tutarlar Bin Türk Lirası olarak ifade edilmiştir.)

ARA DÖNEM FAALİYET RAPORUNA İLİŞKİN AÇIKLAMALAR (Devamı)

I. BANKA YÖNETİM KURULU BAŞKANI VE GENEL MÜDÜRÜN ARA DÖNEM FAALİYETLERİNE İLİŞKİN DEĞERLENDİRMELERİNİ İÇEREN ARA DÖNEM FAALİYET RAPORU

D. Şube ve Personel Bilgisi

Bank of China Turkey A.Ş.'nin 31 Mart 2023 itibarıyla 46 adet çalışanı mevcut olup (31 Aralık 2022: 43), şubesi bulunmamaktadır. Banka Genel Müdürlük bünyesinde faaliyet göstermektedir.

E. Yönetim Kurulu Başkanı ve Genel Müdür'ün Değerlendirmeleri

Bank of China Limited ("Ana Ortak"), 2011 yılında açılan Bank of China Limited Türkiye Temsilciliği aracılığıyla Türkiye'de temsilcilik faaliyeti göstermeye başlamıştır. Bankacılık Düzenleme ve Denetleme Kurulu ("BDDK") 'nun 2 Mayıs 2016 tarih ve 6880 sayılı kararı ile birlikte Bank of China Turkey Anonim Şirketi'ne ("Banka") Türkiye'de mevduat bankası kurması için izin verilmiştir. Banka'nın BDDK'dan kuruluş iznini alarak kurulmasını müteakip BDDK'nın 1 Aralık 2017 tarih ve 7612 sayılı kararının 7 Aralık 2017 tarih ve 30263 sayılı Resmi Gazete'de yayımlanması ile Banka'ya resmi olarak faaliyet izni verilmiştir. Ana Ortak'ın %99,99 pay sahipliği ile Banka, 10 Ocak 2017 tarihinde İstanbul Ticaret Sicil Müdürlüğü nezdinde tescil edilerek kurulmuş ve bu husus, Banka'nın Esas Sözleşmesi ile birlikte, 17 Ocak 2017 tarihli ve 9243 sayılı Türkiye Ticaret Sicili Gazetesi'nde ilan olunmuştur.

Bankamız, 9 Mayıs 2018 tarihinde bankacılık faaliyetlerine başlamıştır.

Banka'nın toplam aktifleri 31 Mart 2023 tarihi itibarıyla 3.115.528 TL (31 Aralık 2022: 2.784.718TL)'dir. Özkaynaklarımız 2.043.302 TL (31 Aralık 2022: 2.023.375TL) olarak gerçekleşirken sermaye yeterlilik rasyomuz %29,15 (31 Aralık 2022:%30,22) seviyelerindedir. Banka'nın 31 Mart 2022 itibarıyla vergi sonrası dönem karı 57.825 TL (31 Mart 2022: 67.019 TL)'dir. Bu karın büyük çoğunluğu bankalardan, devlet tahvilinden ve verilen kredilerden elde edilen faiz geliridir.

Hissedarlarımız ve yönetim kurulumuzun desteği ve kılavuzluğunda, Bankamızın gelecek hedeflerine müşteri memnuniyetini ön planda tutarak başarıyla ulaşacağına inanıyoruz.

II. Ekonomik gelişmeler ve bankacılık sektörüne genel bakış

Pandemi sonrası yeniden açılma, devam eden Rusya – Ukrayna savaşı ve tam olarak çözülmeyen tedarik zinciri sorunları 2023'ün ilk çeyreğinde küresel enflasyon baskılarının devam etmesine neden olmuş, bu da büyük merkez bankalarının 2023 yılı başından itibaren faiz artırımlarına devam etmelerine yol açmıştır. Artan faizler sonrası büyüme oranlarının da aşağı geldiği görülmüştür. Büyümeye yönelik endişeler ve Rusya'ya yönelik uygulanan yaptırımlar enerji fiyatlarını düşürürken enflasyon beklentilerini de aşağı çekmiş; doğal gaz fiyatları euro bazında neredeyse %40 düşüş gösterirken, Brent petrol ABD doları bazında %7 düşmüştür. İlk çeyrek sonunda ABD'deki bazı yerel bankalar ve Credit Suisse kötü yönetilmeleri sonucunda batmış ve bu durum neredeyse küresel bir krizi tetikleme noktasına gelmiştir. Gerek ABD gerek de AB yönetimleri duruma hızlı bir şekilde müdahale ederek piyasaları yatıştırmıştır.

TCMB, Şubat ayında politika faizini 50 baz puan düşürerek %8,50 seviyesine indirmiştir. Kamu bankalarının satışları ile Türk Lirası ABD doları karşısında Mart ayının ilk yarısına kadar yataya yakın seyretmiştir. Türk Lirasındaki değer kaybı Mart'ın ikinci yarısında artsa da çeyreklik değer kaybı %2,7 civarında gerçekleşmiştir. KKM uygulaması ile hem gerçek kişilerin hem de tüzel kişilerin dövizde net satışları oldukları görülmüştür. Menkul kıymet tesis yükümlülüğü uygulamasının devam ettiği çeyrek içerisinde bir ara %8 seviyelerine kadar düşen 10 yıl vadeli Türk Lirası cinsinden tahvil faizi çeyrek sonunda %10,50 seviyesine yükselmiştir.

Mart ayı itibarıyla Tüketici Enflasyonu %50,51 seviyesinde gerçekleşmiştir. Aynı ay, Üretici Fiyatları Endeksi de yıllık bazda %62,45 seviyesinde gerçekleşmiştir. Son beklentiler, enflasyonun baz etkisi sebebiyle %40 seviyelerine düşerek yıl sonuna kadar bu seviyelerde kalması yönündedir. Geniş bir bölgede hissedilen depremin ekonomi üzerinde olumsuz etkilerinin olması beklenmektedir. Deprem sonrası büyümenin görece yavaşlaması ve gıda enflasyonunun da yüksek kalması beklenmektedir.

Sektörün nakdi kredilerin toplam mevduatlara oranı 2023 Şubat ayı BDDK verilerine göre %85,4 seviyesindedir. Aynı ayda, Sektörün takipteki alacaklarının toplam nakdi kredilere oranı %1,93; sermaye yeterliliği standart rasyosu ise %17,15 olarak gerçekleşmiştir. Toplam aktif büyüklüğü 15.034 trilyon Türk Lirası olurken, mevduat büyüklüğü 9.44 trilyon Türk Lirasıdır.

BANK OF CHINA TURKEY A.Ş.

31 MART 2023 TARİHİ İTİBARIYLA KONSOLİDE OLMAYAN FİNANSAL TABLOLARA İLİŞKİN AÇIKLAMA VE DİPNOTLAR

(Tutarlar aksi belirtilmedikçe Bin Türk Lirası ("TL") olarak ifade edilmiştir.)

ARA DÖNEM FAALİYET RAPORUNA İLİŞKİN AÇIKLAMALAR (Devamı)

III. Bank of China Turkey A.Ş. hakkında finansal bilgiler ve değerlendirmeler

Ara Döneme İlişkin Finansal Özet Bilgiler

31 Mart 2023 tarihinde sona eren dönemde Bank of China Turkey A.Ş.'nin varlık toplamı 3.115.528 TL (31 Aralık 2022: 2.784.718TL) olarak gerçekleşmiştir. Dönem sonunda varlıkların %51'ini banka plasmanları oluştururken %18'ini menkul kıymetler hesabı oluşturmaktadır. Bilançonun en büyük fonlama kaynağı ise özkaynaktır.

	31.03.2023	31.12.2022	31.12.2021	31.12.2020	31.12.2019
Toplam Aktifler	3.115.528	2.784.718	2.662.692	2.004.474	1.676.970
Nakit Değerler ve Merkez Bankası	470.835	122.985	249.873	43.398	42.859
Bankalar	1.577.126	638.447	625.417	712.785	677.701
Krediler	399.709	532.185	654.721	589.720	568.012
İtfa Edilmiş Maliyeti ile Ölçülen Finansal Varlıklar	524.878	1.368.229	1.044.541	614.303	329.421
Türev Finansal Varlıklar	-	-	-	-	20.444
Diğer Aktifler	142.980	122.872	88.140	44.268	38.553
Toplam Pasifler	3.115.528	2.784.718	2.662.692	2.004.474	1.676.970
Mevduat	431.313	336.275	367.907	204.189	75.685
Karşılıklar	78.809	73.059	40.051	12.974	40.626
Türev Finansal Yükümlülükler	83.949	149.893	199.564	74.203	59.423
Alınan krediler	353.238	106.943	180.930	79.019	-
Diğer Yükümlülükler	124.917	95.173	102.637	42.477	54.801
Özkaynaklar	2.043.302	2.023.375	1.771.603	1.591.612	1.446.435
Teminat Mektupları	324.783	295.982	388.135	405.598	271.883
Diğer Garantiler	5.102.528	4.957.703	2.963.605	1.120.291	973.594
Türev Finansal Araçlar	149.363	288.612	469.487	505.220	564.546

	01.01.2023- 31.03.2023	01.01.2022- 31.03.2022	01.01.2021- 31.03.2021	01.01.2020- 31.03.2020	01.01.2019- 31.03.2019
Net Faiz Geliri	60.676	67.089	47.814	38.044	57.436
Net Ücret ve Komisyon Gelirleri	39.913	28.380	9.801	8.537	586
Ticari Kar/Zarar	7.237	10.905	(6.356)	7.357	(9.145)
Faaliyet Gelirleri/ Giderleri Toplamı	107.826	106.374	51.259	53.938	48.877
Personel Giderleri(-)	15.982	10.692	5.988	4.924	3.837
Diğer Faaliyetleri Gelirleri/Giderleri Toplamı	(12.953)	(8.260)	(4.668)	(6.347)	(5.368)
Kredi Karşılıkları (-)	934	163	293	389	3.507
Net Faaliyet Karı/ (Zararı)	77.957	87.259	40.310	42.278	36.165
Vergi Karşılığı (-)	(20.132)	20.240	8.077	9.331	(9.420)
Net Dönem Karı/ (Zararı)	57.825	67.019	32.233	32.947	26.745

BANK OF CHINA TURKEY A.Ş.

31 MART 2023 TARİHİ İTİBARIYLA KONSOLİDE OLMAYAN FİNANSAL TABLOLARA İLİŞKİN AÇIKLAMA VE DİPNOTLAR

(Tutarlar aksi belirtilmedikçe Bin Türk Lirası ("TL") olarak ifade edilmiştir.)

ARA DÖNEM FAALİYET RAPORUNA İLİŞKİN AÇIKLAMALAR (Devamı)

III. Bank of China Turkey A.Ş. hakkında finansal bilgiler ve değerlendirmeler (Devamı)

Finansal Rasyolar

	31.03.2023	31.12.2022	31.12.2021	31.12.2020	31.12.2019
Sermaye Yeterlilik Rasyosu (%)	29,15	30,22	35,84	62,71	63,32
Özkaynaklar/ Aktifler (%)	65,58	72,66	66,53	79,40	86,25

Kar Dağıtımına İlişkin Bilgiler

Yasal yedekler, Türk Ticaret Kanunu ("TTK")'nda birinci ve ikinci yedeklere ayrılmaktadır. Birinci yasal yedekler, toplam yedekler ödenmiş sermayenin %20'sine ulaşmaya kadar kardan %5 oranında ayrılır. İkinci yasal yedekler, ödenmiş sermayenin %5'ini aşan nakit kar dağıtımları üzerinden %10 oranında ayrılır.

Banka'nın, Olağan Genel Kurul Toplantısı 28 Mart 2023 tarihinde yapılmıştır. Olağan Genel Kurul Toplantısı'nda 2022 yılı faaliyetlerinden sağlanan 269.736 TL tutarındaki konsolide olmayan net karın 17.232 TL'sinin genel kanuni yedek akçelere, 214.629 TL'sinin dağıtılmamış kar olarak olağanüstü yedeklere aktarılmasına ve BDDK'nın kararına uygun olarak dağıtılabılır karın %15'i olan 37.875 TL'sinin ortaklara temettü olarak dağıtılmasına karar verilmiştir. 29 Mart 2023 tarihinde 269.736 TL'nin yedek akçeler ve ödenecek temettü hesaplarına aktarımı gerçekleştirilmiştir.

.....